

PUBLIC  
ÖFFENTLICH

# VOLKSWAGEN

AKTIENGESELLSCHAFT



# SKODA

**Obecná pravidla pro řidiče LKW a  
spedice (dopravce/zasílatele)**

**Škoda Auto a.s.**

Mladá Boleslav

Kvasiny

Vrchlabí

**Odpovědnost:** Klíč Libor, PLO/41  
**Status:** Veřejné  
**Verze:** V 1.7  
**Datum:** 01.08.2025

## Obsah

<b>1 Informace o adresách .....</b>	<b>3</b>
1.1 Adresa Centrálních příjmů LKW .....	3
1.2 Externí složiště .....	3
1.3 Mapa umístění závodů .....	7
1.4 Místa vykládky / nakládky .....	8
<b>2 Otevírací doba, odstávky výroby.....</b>	<b>9</b>
2.1 Otevírací doba .....	9
2.2 Svátky a odstávky výroby.....	9
2.3 Distribuce informací o otevírací době, odstávkách výroby .....	10
<b>3 Rezervace časových oken .....</b>	<b>11</b>
3.1 Objednávání časových oken bez přístupu na rezervační portál.....	12
<b>4 Proces řízení.....</b>	<b>14</b>
4.1 Registrace na Centrálním příjmu LKW v Mladé Boleslavi, Kvasinách a bráně ve Vrchlabí .....	14
4.2 Beladeplan.....	15
4.3 Clo .....	16
4.4 Jízda na pozici .....	17
4.5 Proces zpracování na místě vykládky / nakládky .....	17
4.6 Nakládka prázdných obalů.....	17
4.7 Nakládka (vývoz) materiálu .....	18
4.8 Nebezpečný materiál (ADR) .....	18
4.9 Výjezd Mladá Boleslav a Kvasiny.....	18
4.10 Výjezd Vrchlabí .....	18
<b>5 Specifické požadavky .....</b>	<b>19</b>
5.1 Požadavky na přepravní techniku .....	19
5.2 Různé .....	19
5.3 Regresování .....	20
<b>6 Bezpečnostní pokyny a předpisy .....</b>	<b>21</b>
<b>7 Kontakty.....</b>	<b>22</b>
<b>8 Přílohy.....</b>	<b>23</b>
8.1 Proces odbavení LKW – Mladá Boleslav / Kvasiny .....	23
8.2 Proces odbavení LKW – Vrchlabí.....	24
8.3 Mapa složišť .....	25
8.4 Vzor průvodky LKW pro závody Mladá Boleslav, Kvasiny a Vrchlabí (Laufzettely) .....	28
8.5 Vzor Ladelistu .....	30
8.6 Pravidla pohybu řidiče LKW na složišti.....	31
8.7 Škoda LKW infopoint Kvasiny .....	32
8.8 Vysvětlivky / zkratky .....	33

# 1 Informace o adresách

## 1.1 Adresa Centrálních příjmů LKW

### Závod Mladá Boleslav:

Škoda Auto a.s.  
Průmyslová 787  
293 06 Kosmonosy  
GPS: 50.4270503 N, 14.9368775 E  
**DUNS: 643408313**

### Závod Kvasiny:

Škoda Auto a.s.  
Kvasiny 145  
517 02 Kvasiny  
GPS: 50.2009806 N, 16.2579692 E  
**DUNS: 495022626**

### Závod Vrchlabí:

Škoda Auto a.s.  
Dělnická 531  
543 01 Vrchlabí  
GPS: 50.6079467 N, 15.6241117 E  
**DUNS: 495022618**

## 1.2 Externí složiště

### Mladá Boleslav:

**SAPE Bohemia s.r.o.**  
DD park, Hala DC2  
Průmyslová 1262  
293 06 Kosmonosy  
GPS: 50.431758N, 14.941178E  
DUNS: 768332424

**SAPE Bohemia s.r.o.**  
DD park, Hala DC3  
Průmyslová 1263  
293 06 Kosmonosy  
GPS: 50.4303992N, 14.9389986E  
DUNS: 768500665

**Filipa, a.s. D+D Park Kosmonosy**

Halle DC2

Průmyslová ulice 1262

293 06 Kosmonosy

GPS: 50.4320983N, 14.9396878E

DUNS: 767725478

**Filipa, a.s. D+D Park Kosmonosy**

Halle DC4

Průmyslová ulice 1260

293 06 Kosmonosy

GPS: 50.4294897N, 14.9421769E

DUNS: 767966426

**Škoda Parts Center**

Škoda Parts Centrum Řepov

Jičínská 1360

293 01 Mladá Boleslav

GPS: 50.4130439N, 14.9501522E

DUNS: 643408313

**Emerge, a.s. D+D Real Plazy**

Plazy 118

293 01 Mladá Boleslav

GPS: 50.416400N, 14.956380E

DUNS: 767930913

**Dobos, s.r.o. D+D Park Brodce**

Cukrovarská 435

294 73 Brodce nad Jizerou

GPS: 50.320928N, 14.889184E

DUNS: 767844600

**Emerge, a.s. Kosmonosy, D+D Park**

Halle DC3

Průmyslová ulice 1263

293 06 Kosmonosy

GPS: 50.430755N, 14.940366E

DUNS: 986887286

**Dobos s.r.o.**

Tovární 784

294 04 Dolní Bousov

GPS: 50.447554N, 15.130393E

DUNS: 510839249

**Schnellecke Bohemia Services**

Husova 623

294 41 Dobrovice

GPS: 50.362622N, 14.962192E

DUNS: 495237030

**M. Preymesser logistika s.r.o., D+D Park Kosmonosy**

Halle DC1  
Průmyslová ulice 829  
293 01 Mladá Boleslav  
GPS: 50.4307594N, 14.9336967E  
DUNS: 366986116

**M. Preymesser logistika s.r.o.**

Halle H3  
Řepov 174  
293 01 Mladá Boleslav  
GPS: 50.406869N, 14.958424E  
DUNS: 767758215

**M. Preymesser logistika s.r.o.**

Halle H2 P3 Plazy  
Plazy 128  
293 01 Mladá Boleslav  
GPS: 50.4143483N, 14.9571506E  
DUNS: 767758215

**M. Preymesser logistika s.r.o.**

Halle H3 P3 Plazy  
Plazy 144  
293 01 Mladá Boleslav  
GPS: 50.4152919N, 14.9537664E  
DUNS: 768479869

**M. Preymesser logistika s.r.o.**

Halle H4 P3 Plazy  
Plazy 146  
293 01 Mladá Boleslav  
GPS: 50.4162992N, 14.9535364E  
DUNS: 768467436

**Emerge Bezděčín**

CTPark hala MB2  
Bezděčín 163  
293 01 Mladá Boleslav  
GPS: 50.3942094N, 14.9039144E  
DUNS: 766151168

**HOLLEN CZ s.r.o.**

Plazy 148  
293 01 Mladá Boleslav  
GPS: 50.4094133N, 14.9562431E  
DUNS: 766182389

**DB Schenker spol. s.r.o.**

Halle A  
5. května 1505  
293 01 Mnichovo Hradiště  
GPS: 50.5097481N, 14.9679028E  
DUNS: 983937047

**GLP Plazy B3A (THL-LUNA)**

Plazy  
293 01 Mladá Boleslav  
GPS: 50.4118081N, 14.9566008E  
DUNS: 767844604

**Damco (MAERSK)**

Panattoni Park- Halle Hostomice  
417 52 Hostomice nad Bílinou  
GPS: 50.5871719N, 13.8023036E  
DUNS: 984009226

**Kvasiny:**

**M. Preymesser logistika, spol. s r.o.**

Halle H6  
Lipovka 130  
516 01 Rychnov nad Kněžnou  
GPS: 50.1828936N, 16.2663169E  
DUNS: 768479871

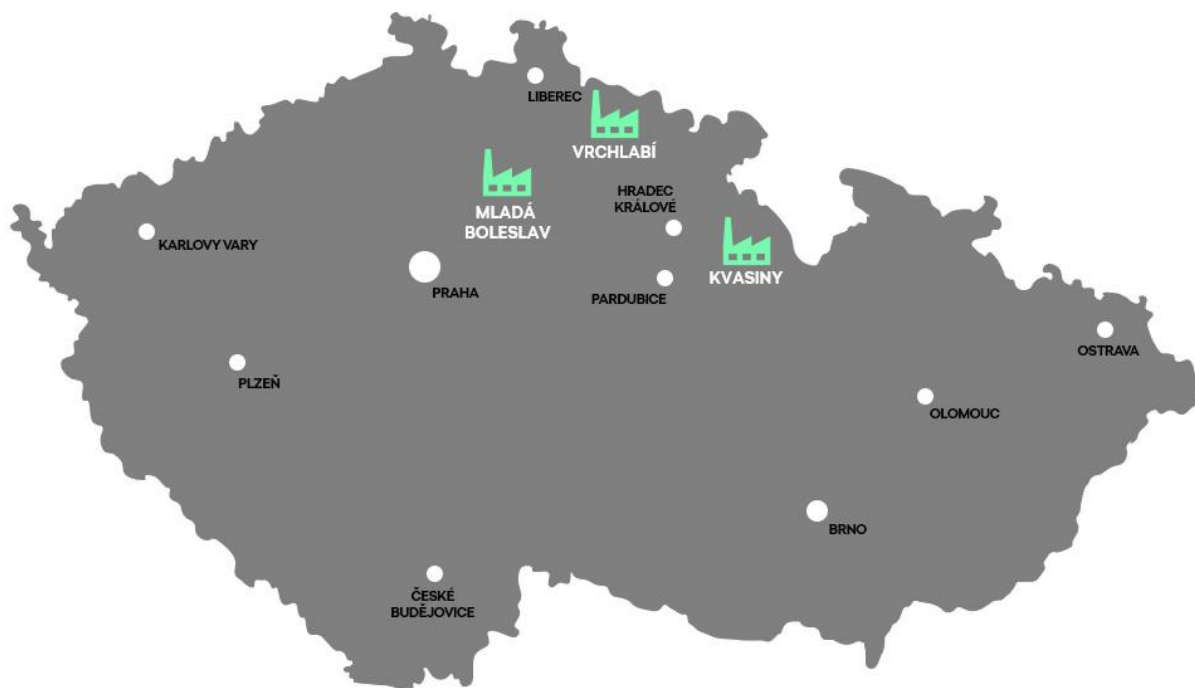
**M. Preymesser logistika, spol. s r.o.**

Halle H7  
Lipovka 130  
516 01 Rychnov nad Kněžnou  
GPS: 50.1816500N, 16.2634503E  
DUNS: 767996559

**HOLLEN CZ s.r.o.**

Lipovka 164  
516 01 Rychnov nad Kněžnou  
GPS: 50.1825556N, 16.2592858E  
DUNS: 768189528

## 1.3 Mapa umístění závodů



### Příjezdové trasy

#### Mladá Boleslav

D10 – směr od Prahy

D10 – směr od Liberce

38 – směr od České Lípy

#### Kvasiny

I/14 – Rychnov nad Kněžnou, Svitavy

I/14 – Náchod, Polsko

32118 – Solnice, Častolovice, Hradec Králové

#### Vrchlabí

295 navazující na 16 – směr od Jičína

295 navazující na 16 – směr od Hradce Králové

14 – směr od Trutnova

## 1.4 Místa vykládky / nakládky

Seznam míst vykládky / nakládky najdete na ONE.KBP:



<p><b>ONE.KBP</b></p> <p><a href="http://www.vwgroupsupply.com">www.vwgroupsupply.com</a></p> <p><b>Information &gt; Divisions &gt; Logistics &gt; LKWcontrol &gt; Loading place directories</b></p>
--

Seznam míst vykládky / nakládky obsahuje i další informace, jako je například otevírací doba jednotlivých složišť, názvy složišť, adresy složišť apod.

## 2 Otevírací doba, odstávky výroby

### 2.1 Otevírací doba

- Centrální příjem LKW

<b>Mladá Boleslav</b>	<b>NE – PÁ</b>	<b>SO – NE</b>
Centrální příjem LKW	22:00 – 22:00	-

<b>Kvasiny</b>	<b>NE – SO</b>	<b>NE</b>
Centrální příjem LKW	22:00 – 22:00	-

<b>Vrchlabí</b>	<b>NE – PÁ</b>	<b>SO – NE</b>
Příjem LKW	22:00 – 22:00	-

Otevírací doby jednotlivých míst vykládky / nakládky najdete v seznamu na ONE.KBP (viz 1.4 [Místa vykládky / nakládky](#)).

### 2.2 Svátky a odstávky výroby

Závody jsou obvykle uzavřeny v době státních a ostatních svátků. Informace o svátcích a jiných odstávkách výroby vám poskytne útvar PLT, oddělení Transportmanagementu (viz 2.3 Distribuce informací o otevírací době, odstávkách výroby).

#### Svátky ČR:

- **1.1. Nový rok**
- **Velký pátek (pohyblivý svátek)**
- **Velikonoční pondělí (pohyblivý svátek)**
- **1.5. Svátek práce**
- **8.5. Den vítězství**
- **5.7. Den slovanských věrozvěstů Cyrila a Metoděje**
- **6.7. Den upálení mistra Jana Husa**
- **28.9. Den české státnosti**
- **28.10. Den vzniku samostatného československého státu**
- **17.11. Den boje za svobodu a demokracii**
- **24.12. Štědrý den**
- **25.12. 1. svátek vánoční**
- **26.12. 2. svátek vánoční**

Odkaz na oficiální stránky: <https://www.mpsv.cz/svatky-v-ceske-republice>

## 2.3 Distribuce informací o otevírací době, odstávkách výroby

Aktuální informace o případných změnách otevírací doby, svátcích a jiných (i neplánovaných) odstávkách výroby distribuuje útvar PLT, oddělení Transportmanagementu.



[Skoda.PLT.5@skoda-auto.cz](mailto:Skoda.PLT.5@skoda-auto.cz)

Pokud jste tak ještě neučinili, zašlete prosím vaši e-mailovou adresu a jméno kontaktní osoby na následující e-mailovou adresu, abyste byli zařazeni na seznam distribuce informací.

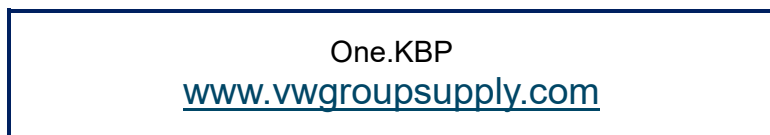


[LKW-Netzwerk@volkswagen.de](mailto:LKW-Netzwerk@volkswagen.de)

## 3 Rezervace časových oken

The ONE.Konzern Business Plattform se používá pro rezervaci časových oken.

Tato platforma je k dispozici prostřednictvím následujícího linku:



Pro další informace o rezervaci časových oken jsou “Leitfaden LKW-Steuerung im Volkswagen-Konzern per LKWcontrol” pro LKWc X - “Guidelines on HGV control in the Volkswagen Group through LKWcontrol X” najdete také na ONE.KBP (cesta: **Information > Divisions > Logistics > LKWcontrol**).

Spedice je povinna si řádně a v dostatečném předstihu zarezervovat časová okna pro příslušný závod a relaci na B2B portále ([vwgroupsupply.com](http://vwgroupsupply.com)). Přičemž je NUTNÉ vyplnit následující údaje:

- RZ vozidla
- Typ LKW
- Místa vykládky / nakládky
- Počet palet
- Clo (zda se jedná o celní zboží)
- ADR
- ID nakládky prázdných obalů

Časová okna a jejich rezervaci rozdělujeme:

- Pravidelná časová okna – rezervace NEJPOZDĚJI den před plánovaným termínem vykládky / nakládky do **16:00**.
- Volná časová okna – rezervace NEJPOZDĚJI den před plánovaným termínem vykládky / nakládky od **16:01–23:59**.

Spedice je povinna časové okno v případě nevyužití řádně stornovat přes rezervační portál.

V případě nižšího využívání pravidelných časových oken, popř. opakovaného zpoždění na pravidelných časových oknech, může být pravidelné časové okno přeplánováno nebo smazáno v rámci optimalizace LKWcontrol X.

Storno časových oken:

- Všechny relace – storno NEJPOZDĚJI 1 hod. (60 min.) PŘED časovým oknem

V případě technických problémů se systémem One.KBP je nutné pro rezervaci ČO použít předlohu dle kapitoly 3.1.

### 3.1 Objednávání časových oken bez přístupu na rezervační portál

Pokud ještě nemáte přístup k rezervačnímu portálu, je třeba provést registraci. Další informace naleznete na "Leitfaden LKW-Steuerung im Volkswagen-Konzern per LKWcontrol" na One.KBP.

V případě potřeby, například v případě technických problémů, si můžete rezervovat časové okno prostřednictvím e-mailu.

Pro tento účel jsou nezbytné tyto informace:

- RZ vozidla
- Dopravce
- Požadovaný datum a čas příjezdu
- Dodavatel
- Místa vykládky / nakládky
- Počet palet
- Clo (zda se jedná o celní zboží)
- ID nakládky prázdných obalů
- Číslo FKR relace u smluvních jízd

Žádost o zřízení časového okna	
Číslo FKR relace u smluvních spedic	
Dodavatel	
RZ vozidla	
Požadovaný datum a čas příjezdu	
Místa vykládky/nakládka	
Počet palet	
ID nakládky prázdných obalů	
Clo (zda se jedná o celní zboží)	← Rozevírací seznam
ADR	← Rozevírací seznam
Dopravce	
Email žadatele o časové okno	
Typ LKW	← Rozevírací seznam

#### Vysvětlivky:

FKR	Frachtkostenrechner
RZ vozidla	registrační značka vozu
ID nakládky prázdných obalů	identifikační číslo pro nakládku prázdných obalů
ADR	Evropská dohoda o mezinárodní silniční přepravě nebezpečných věcí

**Mladá Boleslav:** [lkwcontrolmladaboleslav@skoda-auto.cz](mailto:lkwcontrolmladaboleslav@skoda-auto.cz)

**Kvasiny:** [lkwcontrolkvasiny@skoda-auto.cz](mailto:lkwcontrolkvasiny@skoda-auto.cz)

**Vrchlabí:**

- výrobní materiál a prázdné obaly: [lkwcontrolvrchlabi@skoda-auto.cz](mailto:lkwcontrolvrchlabi@skoda-auto.cz)
- expedice DQ200: [expedicevrchlabi@skoda-auto.cz](mailto:expedicevrchlabi@skoda-auto.cz)

V případě dotazů týkajících se požadavků na pravidelná časová okna prosím kontaktujte:

**Mladá Boleslav:** [marie.kostalova@skoda-auto.cz](mailto:marie.kostalova@skoda-auto.cz)

Pracovní doba: Po – Pá 07:00-15:00

**Kvasiny:** [libor.klic@skoda-auto.cz](mailto:libor.klic@skoda-auto.cz)

Pracovní doba: Po – Pá 07:00-15:00

**Vrchlabí:** [jiri.nosek@skoda-auto.cz](mailto:jiri.nosek@skoda-auto.cz)

Pracovní doba: Po – Pá 06:00-14:00

## 4 Proces řízení

### 4.1 Registrace na Centrálním příjmu LKW v Mladé Boleslavi, Kvasinách a bráně ve Vrchlabí

Řidič je povinen dodržovat povolené nájezdové limity na parkoviště LKW před závodem:

- Povolený nájezd na vnější parkoviště pro LKW: nejdříve **60 minut PŘED** časovým oknem a nejpozději **15 minut PO** časovém okně (směrodatný je údaj na parkovacím lístku – neplatí pro VR kde není parkovací automat).

V ostatních případech (např. nájezd na parkoviště 120 minut před časovým oknem) bude spedice regresována (viz. bod 5.3). Řidič je povinen společně se všemi požadovanými dokumenty předat na Centrálním příjmu i parkovací lístek ke kontrole, který odebere při příjezdu na vnější parkoviště LKW (neplatí pro závod Vrchlabí – zde není parkovací automat). Doporučujeme si parkovací lístek uschovat pro případné reklamace.

Povolený limit předání dokumentů na Centrálním příjmu LKW nebo na bráně v závodě Vrchlabí je stanoven na nejdříve **60 minut PŘED** časovým oknem a nejpozději **15 minut PO** časovém okně.

Řidič, který nedisponuje oprávněním dlouhodobého vstupu do areálů Škoda Auto a. s., je povinen před vstupem navštívit pracoviště Bezpečnost společnosti Škoda Auto a. s. (přepážku registrace), kde mu (popř. celé posádce) na základě předložení dokladů totožnosti a malého technického průkazu LKW bude vydána návštěvní MFA karta. Registrační značka vozidla bude zaznamenána na MFA kartu řidiče. Bezpečnost společnosti Škoda Auto a. s. **NEAKCEPTUJE** elektronické doklady z aplikace e-Doklady. **Platí POUZE pro Mladou Boleslav a Kvasiny!**

Řidič se musí registrovat na Centrálním příjmu v Mladé Boleslavi a Kvasinách, případně na bráně útvaru SO ve Vrchlabí a je povinen vyplnit Laufzettel / Průvodku vozidla (viz příloha 8.4). Dostupný v následujících jazykových verzích: CZ, DE, EN, PL, RU.

Pro pohyb a řízení LKW v jednotlivých závodech preferujeme používání vlastního mobilního zařízení s aplikací SYNCROSUPPLY TRUCK dostupné na Google Play a iOS.



Pro navigaci na jednotlivé složiště doporučujeme používat navigaci **WAZE** dostupnou na Google Play a iOS. Seznam jednotlivých složišť si můžete vyžádat na Centrálních příjmech při odbavení.



Požadované údaje a dokumenty:



- ID jízdy z LKWcontrol X
- Řidičský průkaz / technický průkaz
- Dopravce
- Číslo mobilního telefonu
- Dokumenty k vykládce (dodací listy atd.)
- Beladeplan (podle ONE.KBP)
- RZ vozidla
- Celní dokumenty (T1/T2)
- Kód nakládky prázdných obalů
- Bezpečnostní listy pro ADR zboží

Následující dokumenty a zařízení, která jsou předána řidiči:

- Telematický přístroj (v případě, že nemá řidič aplikaci SYNCROSUPPLY TRUCK ve svém telefonu)
- Vstupní (návštěvní) MFA karta – Platí **POUZE pro Mladou Boleslav a Kvasiny!**
- Průvodka vozidla
- Ladelist (v případě nakládky prázdných obalů v Mladé Boleslavi a Kvasinách, ve VR jej řidič obdrží přímo na složišti po předložení ID kódu nakládky) – vzor kapitola 8.5

Při předání dokladů na Centrálním příjmu LKW (resp. bráně č. 1 ve Vrchlabí) musí mít řidič minimálně 3 hodiny výkonu od začátku svého časového okna. V případě zpoždění na časovém okně se 3 hodiny počítají od registrace na Centrálním příjmu. Případnou plánovanou bezpečnostní přestávku je řidič povinen vypsát vždy před předáním dokladů na ruční Laufzettel.

Je přísně zakázáno opustit zaevidované LKW v případě vykonávání bezpečnostní pauzy!

## 4.2 Beladeplan

Po nakládce u dodavatele dopravce obdrží Beladeplan (dokument zrcadlí rozložení nákladu na kamionu – vzor Příloha č. 4 Obecných přepravních pokynů (AVV)). Dodavatel má povinnost vystavit Beladeplan v případě dvou a více vykládkových míst. Dopravce je povinen tento Beladeplan předložit na Centrálním příjmu LKW při odbavení.

### 4.3 Clo

V případě, že jízda obsahuje celní zboží, musí řidič předložit současně s dodacími listy veškeré celní dokumenty k vykládce a vyplnit kolonku Clo v Laufzettelu.

Otevírací doba Celní deklarace:

Mladá Boleslav	NE – PÁ	SO – NE
Celní deklarace	22:00 – 22:00	-

Kvasiny	NE – SO	NE
Celní deklarace	22:00 – 22:00	-

Vrchlabí	PO – PÁ	SO – NE
Celní deklarace	06:00 – 14:00	-

Pro účely celní evidence musí být na Centrálním příjmu předloženy následující dokumenty:



- **Dovoz:**  
Celní dokumenty  
Faktura  
Dodací list
- **Vývoz:**  
Faktura  
Odesílací list

Níže naleznete nejdůležitější identifikační čísla společnosti ŠKODA AUTO v oblasti daní a cel.

IČ: **00177041**  
 DIČ (ČR): **CZ00177041**  
 DIČ (SRN): **DE193610315**  
 DIČ (CH): **CHE-281.343.108 MWST**  
 DIČ (SK): **SK4020145844**  
 DIČ (UK): **GB372715000**  
 DIČ (HU): **HU30762723** (pro lokální plnění v rámci Maďarska platné DIČ **30762723-2-51**)  
 OHS/AEO: **CZ AEOF 080174**  
 EORI: **CZ00177041**

Kód Celního úřadu MB: **CZ621021**

Společný kód celního úřadu pro pobočné závody Kvasiny a Vrchlabí: **CZ221050**

## 4.4 Jízda na pozici

Při jízdě v závodě je nezbytné dodržovat tyto základní podmínky:

- Řidič je povinen řídit se přímými pokyny pracovníků Centrálního příjmu LKW, pokyny prostřednictvím telematického přístroje, aplikace SYNCROSUPPLY TRUCK ve svém telefonu a pokyny pracovníků jednotlivých míst vykládky / nakládky.
- Během pobytu v závodě je řidič povinen parkovat pouze na určených místech a jezdit pouze po určených komunikacích.
- Případné komplikace (technické problémy, zdravotní potíže apod.), které mohou vést k překročení limitu přejezdu mezi složišti, hlásí řidič dispečerovi Centrálního příjmu LKW.
- Limit přejezdu mezi jednotlivými složišti je systémově dozorován (čas příjezdu a odjezdu je uveden na Fahrstenscheinu).
- Přejezd LKW mezi jednotlivými stanovišti je limitován takto:
  - Závod Mladá Boleslav: **30 min.** EDL Mladá Boleslav: **45 min.**
  - Závod Kvasiny: **20 min.** EDL Kvasiny: **30 min.**
  - Závod Vrchlabí: **10 min.**

## 4.5 Proces zpracování na místě vykládky / nakládky

V místě vykládky / nakládky je řidič povinen dodržovat následující:

- Předat dokumenty pracovníkům vykládky / nakládky.
- Připravit vozidlo na vykládku / nakládku.
- V průběhu vykládky / nakládky se nesmí pohybovat mimo vyznačenou bezpečnou zónu.
- Zkontrolovat počet balících jednotek.
- Po vykládce / nakládce převzít potvrzené dokumenty, podepsat Ladelist (v případě nakládky prázdných obalů).
- Neprodleně odjet na další pozici dle pokynů aplikace SYNCROSUPPLY TRUCK / telematiky.
- Při nájezdu k vy / nakládací rampě je řidič povinen zajistit návěs zakládacími klíny – platí pro výrobní závody Škoda Auto a EDL
- V případě dovozu nebezpečného materiálu (ADR) je řidič povinen předložit dokumenty týkající se nebezpečného materiálu přímo na složišti – platí pro výrobní závody Škoda Auto a EDL

## 4.6 Nakládka prázdných obalů

Při nakládce palet musí řidič dodržet následující:

- V místě nakládky předat pracovníkovi nakládky Ladelist – viz. kapitola 8.5, popř. předložit ID kód v mobilním telefonu (ve Vrchlabí).
- Je přítomen nakládce celou dobu.
- Pohybovat se pouze ve vyznačené bezpečné zóně – vizualizace kapitola 8.6.
- Po nakládce řádně zabezpečit naložené obaly (upevňovací popruhy atd.).
- Zkontrolovat si počet naložených balících jednotek, jestli souhlasí s množstvím, zapsaným a potvrzeným pracovníkem nakládky v Ladelistu.

## 4.7 Nakládka (vývoz) materiálu

Při nakládce materiálu je řidič povinen:

- Předložit objednávku na odvoz materiálu.
- Po nakládce náklad řádně zajistit (upevňovací popruhy atd.).
- Na místě nakládky převzít veškeré dokumenty k vývozu materiálu, potvrzené pracovníky nakládky.
- V případě odvozu materiálu podléhajícímu celnímu řízení, předat dokumenty od naloženého materiálu ke zpracování na přepážce Clo na Centrálním příjmu LKW, ve Vrchlabí na výjezdové bráně č. 1.

## 4.8 Nebezpečný materiál (ADR)

V případě dovozu nebezpečného materiálu (ADR) je řidič povinen předložit dokumenty týkající se nebezpečného materiálu na Centrálním příjmu LKW.

## 4.9 Výjezd Mladá Boleslav a Kvasiny

Po dokončení vykládky / nakládky je řidič povinen provést následující:

- Odstavit vozidlo na výjezdovém parkovišti (popř. parkoviště EDL).
- Na Centrálním příjmu LKW, na přepážce výjezd (popř. v EDL), předat dokumenty z vykládky / nakládky.
- Vystavit si CMR list k nakládce, které mu potvrdí pracovníci Centrálního příjmu LKW (popř. EDL). Ve Vrchlabí potvrdí CMR poslední složiště.
- Odevzdat telematický přístroj.
- Převzít zpět potvrzené dokumenty.
- Limit parkování na výjezdovém parkovišti je definován maximálně 15 min. ve všech areálech závodů Škoda Auto a. s. V případě ukončení vykládky / nakládky v EDL odevzdá řidič telematiku.

## 4.10 Výjezd Vrchlabí

Po dokončení vykládky / nakládky ve Vrchlabí je řidič povinen provést následující:

- Vystavit si CMR list k nakládce, který mu potvrdí pracovníci složiště.
- Odevzdat telematiku a Laufzettel pracovníkovi útvaru SO na bráně.
- Limit parkování na výjezdovém parkovišti je definován maximálně 15 min. ve všech areálech závodů Škoda Auto a. s. V případě ukončení vykládky / nakládky v EDL odevzdá řidič telematiku.

## 5 Specifické požadavky

### 5.1 Požadavky na přepravní techniku

- Spedice je povinna přistavit na základě objednávky či avíza na přepravu LKW odpovídajícího objemu i typu, na kterém bude možno požadovaný materiál či obaly řádně transportovat na místo určení.
- Spedice je povinna používat pouze technicky způsobilá LKW k přepravě a skládání materiálu v závodech Škoda Auto a. s. (např. plně funkční přizvednutí střechy návěsu).
- Přistavené vozidlo musí umožňovat boční i zadní nakládku / vykládku.
- Pro přepravu nesmí být používána chladírenská/mrazírenská vozidla (pokud není avizací takové LKW explicitně vyžadováno).
- Vše v souladu s technickým zadáním odborného útvaru Plánování přeprav

### 5.2 Různé

- Spedice je povinna dodržet termín dodání materiálu a vyzvednutí prázdných obalů, v opačném případě jí budou účtovány vícenáklady (viz. bod 5.3).
- Nejvyšší povolená rychlost v areálech závodů Mladá Boleslav a Vrchlabí je 40 km/h, v Kvasínách 30 km/h. Platí zde v plném rozsahu zákon 361/2000 Sb., o provozu na pozemních komunikacích a o změnách některých zákonů, Návštěvní řád Škoda Auto a. s., ON.1.045 Dopravně provozní řád (k nahlédnutí na Centrálních příjmech LKW).
- Při předání dokladů na Centrálním příjmu LKW musí mít řidič minimálně 3 hodiny výkonu od začátku svého časového okna. V případě zpoždění na časovém okně se 3 hodiny počítají od registrace na Centrálním příjmu. Případnou plánovanou bezpečnostní přestávku je řidič povinen vypsát vždy před předáním dokladů na ruční Laufzettel.
- Platí přísný zákaz čerpání pohonných hmot v areálech závodů Škoda Auto a. s. z cisteren, sudů a kanystrů bez předchozího řádného povolení zaměstnanců oddělení Bezpečnost společnosti Škoda Auto a. s. (SO).
- Před vjezdem LKW s vlastním materiálem či obaly, které nejsou zaznamenány v dokladech, je nutné kontaktovat zaměstnance Bezpečnosti společnosti Škoda Auto a. s. (SO), který předá na tento materiál či obaly řidiči tiskopis, který si řidič řádně vyplní a nechá potvrdit (aktuální datum, RZ LKW apod.). Při výjezdu ze závodu jej předloží pracovníkovi Bezpečnosti společnosti Škoda Auto a.s. (SO) ke kontrole. Pouze na základě tohoto potvrzení bude umožněno vozidlu s tímto materiálem či obaly opustit závod.

- Řidič před odjezdem na složiště podepisuje na příručím Laufzettelu Dohodu o odpovědnosti za telematický přístroj, který obdrží od pracovníků Centrálního příjmu LKW v Mladé Boleslavi a Kvasinách a na bráně od pracovníků SO ve Vrchlabí. Po ukončení vykládky / nakládky opět telematický přístroj odevzdává na Centrálním příjmu LKW v Mladé Boleslavi a Kvasinách a na bráně pracovníkům útvaru SO ve Vrchlabí, v případě ukončení vykládky / nakládky v EDL odevzdá řidič telematiku v EDL. Případné poškození bude popsáno Škodovém protokolu za účasti zástupců oddělení Bezpečnosti společnosti Škoda Auto a. s. (SO). Náhrada vzniklé škody bude stvrzena sepsáním dokumentu Uznání dluhu. Za vyřešení škodní události je na straně Škoda Auto a. s. odpovědný útvar Operativní logistiky (PLO) a Logistika DQ200 Vrchlabí (PKD/2).
- V případě že je na vozidle naložen výrobní materiál, který není určený pro Škoda Auto a.s., je řidič povinen tuto skutečnost nahlásit a doložit příslušnými dokumenty na Centrálním příjmu LKW v Mladé Boleslavi a Kvasinách a na bráně pracovníkům útvaru SO ve Vrchlabí při odevzdání dokumentů ke zpracování.
- **Zákaz vstupu osob mladších 18 let a neoprávněných osob.**
- Zákaz vnášení živých zvířat.
- Dodržování aktuálních opatření dle platných nařízení Škoda Auto a.s.
- Pro maximální efektivní navádění LKW na složiště v závodech Škoda Auto a.s. využívejte mobilní aplikaci Waze.

### 5.3 Regresování




Za porušení těchto pravidel budou řidiči a spedice (dopravce/zasílatel) regresováni.

V případě, že dopravce během sledovaného období (3 měsíců) třikrát hrubě poruší „Všeobecná pravidla pro LKW-řidiče a spedice ŠKODA AUTO“ dle „Cílového katalogu logistických odchylek společnosti ŠKODA AUTO a.s. pro dopravce“, může být daná spedice s ohledem na výše uvedené vyřazena z poptávkového řízení pro mimořádné přepravy a to na 3 měsíce. Pokud se toto porušení bude ve sledovaném roce dvakrát opakovat, může být daná spedice vyřazena z poptávkového řízení pro mimořádné přepravy, a to na dobu neurčitou.

Aktuální katalog regresních odchylek najdete na **ONE.KBP** (cesta: **Information > Divisions > Logistics > Brand Specific Logistics Documents > ŠKODA**)

## 6 Bezpečnostní pokyny a předpisy

V zájmu zajištění bezpečnosti a ochrany zdraví a také ochrany obchodního tajemství v areálech společnosti Škoda Auto a. s. je řidič povinen si pečlivě přečíst a dodržovat následující pokyny:

Obecná pravidla a předpisy	
	<ul style="list-style-type: none"> <li>• Je nutné bezpodmínečně dodržovat pokyny pracovníků útvaru Bezpečnost společnosti Škoda Auto a. s. a pracovníků Centrálního příjmu LKW.</li> <li>• Ve všech závodech Škoda Auto a. s. platí zákaz pořizování nebo přenášení jakéhokoliv obrazového záznamu (zejm. fotografování, filmování, přenos obrazu prostřednictvím neoficiálních komunikačních programů a aplikací).</li> <li>• Pěší pohyb je povolen pouze po vyznačených chodnicích a stezkách.</li> <li>• Povinnost nosit reflexní vestu v celém areálu závodu včetně vykládky nebo nakládky.</li> <li>• Pobyť v areálu po ukončení vykládky / nakládky není povolen.</li> <li>• Přísný zákaz kouření ve všech areálech. Škoda Auto a. s. – zákaz platí včetně kabin LKW!!!</li> <li>• Dodržování aktuálních opatření dle platných nařízení Škoda Auto a. s.</li> </ul>
Dopravní předpisy	
 <p>Kvasiny Mladá Boleslav, Vrchlabí</p>	<ul style="list-style-type: none"> <li>• Nejvyšší povolená rychlost v areálech závodů Mladá Boleslav a Vrchlabí je 40 km/h, v Kvasinách 30 km/h. Platí zde v plném rozsahu zákon 361/2000 Sb., o provozu na pozemních komunikacích a dále Návštěvní řád Škoda Auto a. s., ON.1.045 Dopravně provozní řád.</li> </ul>
Bezpečnostní pokyny a předpisy pro místa vykládky a nakládky	
	<ul style="list-style-type: none"> <li>• Je povinné nosit ochrannou obuv.</li> <li>• Vždy je nutné dodržovat pokyny pracovníků vykládky a nakládky.</li> <li>• Řidiči je zakázáno pohybovat se mimo vyznačenou bezpečnou zónu.</li> <li>• Každý řidič je povinen náklad řádně zajistit.</li> </ul>

# 7 Kontakty

## Mladá Boleslav

Oddělení	Email	Telefon
Centrální příjem LKW	<a href="mailto:lkwcontrolmladaboleslav@skoda-auto.cz">lkwcontrolmladaboleslav@skoda-auto.cz</a>	+420326821060
Prázdné obaly	<a href="mailto:lgaviz@skoda-auto.cz">lgaviz@skoda-auto.cz</a>	
Časová okna	<a href="mailto:lkwcontrolmladaboleslav@skoda-auto.cz">lkwcontrolmladaboleslav@skoda-auto.cz</a>	
Dispečink dispozic	<a href="mailto:skoda.pld.1@skoda-auto.cz">skoda.pld.1@skoda-auto.cz</a>	+420326817677
Celní deklarace		+420326822184

## Kvasiny

Oddělení	Email	Telefon
Centrální příjem LKW	<a href="mailto:lkwcontrolkvasiny@skoda-auto.cz">lkwcontrolkvasiny@skoda-auto.cz</a>	+420730860922
Prázdné obaly	<a href="mailto:obalykvasiny@skoda-auto.cz">obalykvasiny@skoda-auto.cz</a>	+420494555337
Časová okna	<a href="mailto:lkwcontrolkvasiny@skoda-auto.cz">lkwcontrolkvasiny@skoda-auto.cz</a>	+420494555338
Dispečink dispozic	<a href="mailto:skoda.pld.1@skoda-auto.cz">skoda.pld.1@skoda-auto.cz</a>	+420326817677
Celní deklarace		+420494555345

## Vrchlabí

Oddělení	Email	Telefon
Prázdné obaly	<a href="mailto:petra.brizova@skoda-auto.cz">petra.brizova@skoda-auto.cz</a>	+420605293723
Časová okna	<a href="mailto:lkwcontrolvrchlabi@skoda-auto.cz">lkwcontrolvrchlabi@skoda-auto.cz</a> <a href="mailto:expedicevrchlabi@skoda-auto.cz">expedicevrchlabi@skoda-auto.cz</a>	+420730860598 +420734299973
Dispečink dispozic	<a href="mailto:skoda.pld.1@skoda-auto.cz">skoda.pld.1@skoda-auto.cz</a>	+420326817677
Celní deklarace	<a href="mailto:ext.Lenka.Fišerova@skoda-auto.cz">ext.Lenka.Fišerova@skoda-auto.cz</a>	+420737106577

# 8 Přílohy

## 8.1 Proces odbavení LKW – Mladá Boleslav / Kvasiny



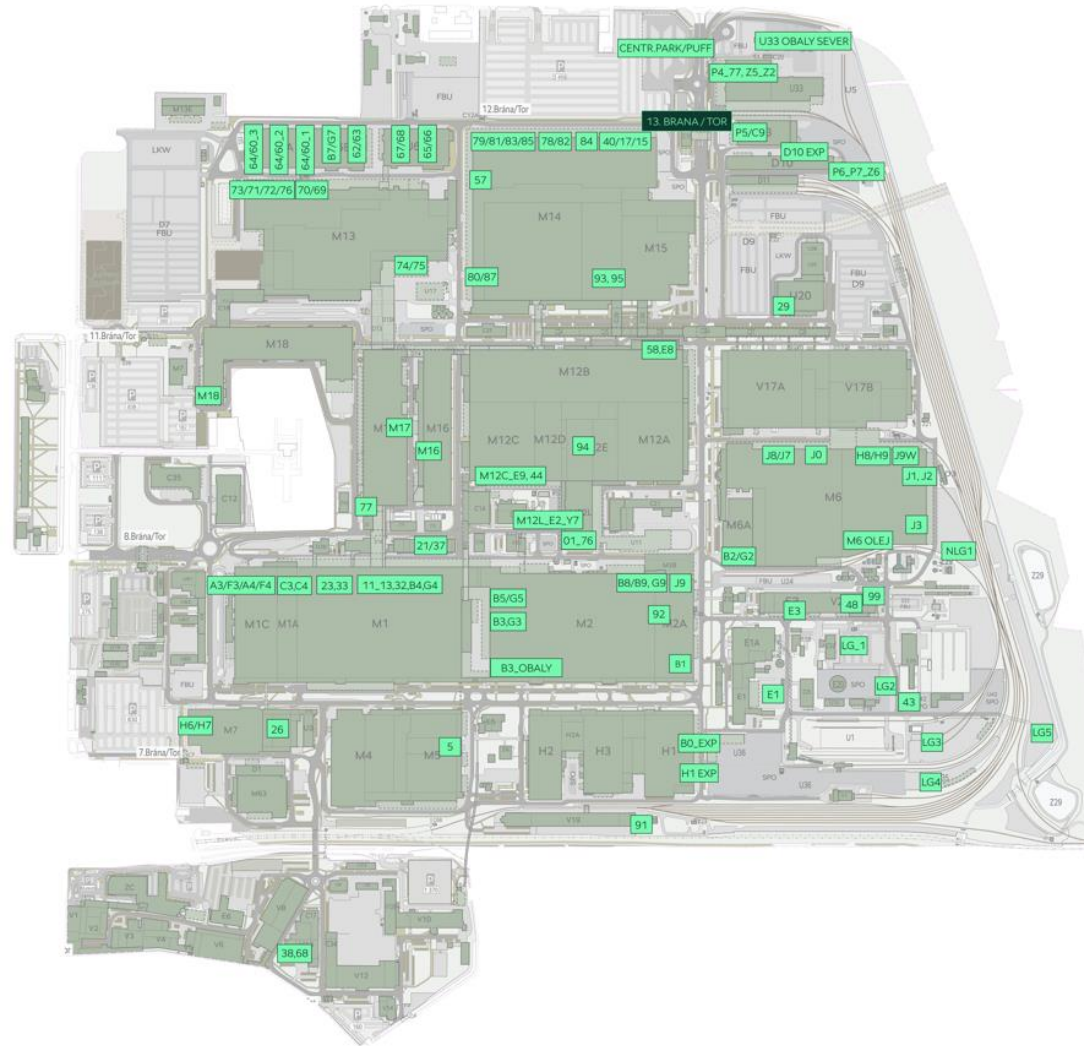
## 8.2 Proces odbavení LKW – Vrchlabí



### 8.3 Mapa složišť

## Mladá Boleslav

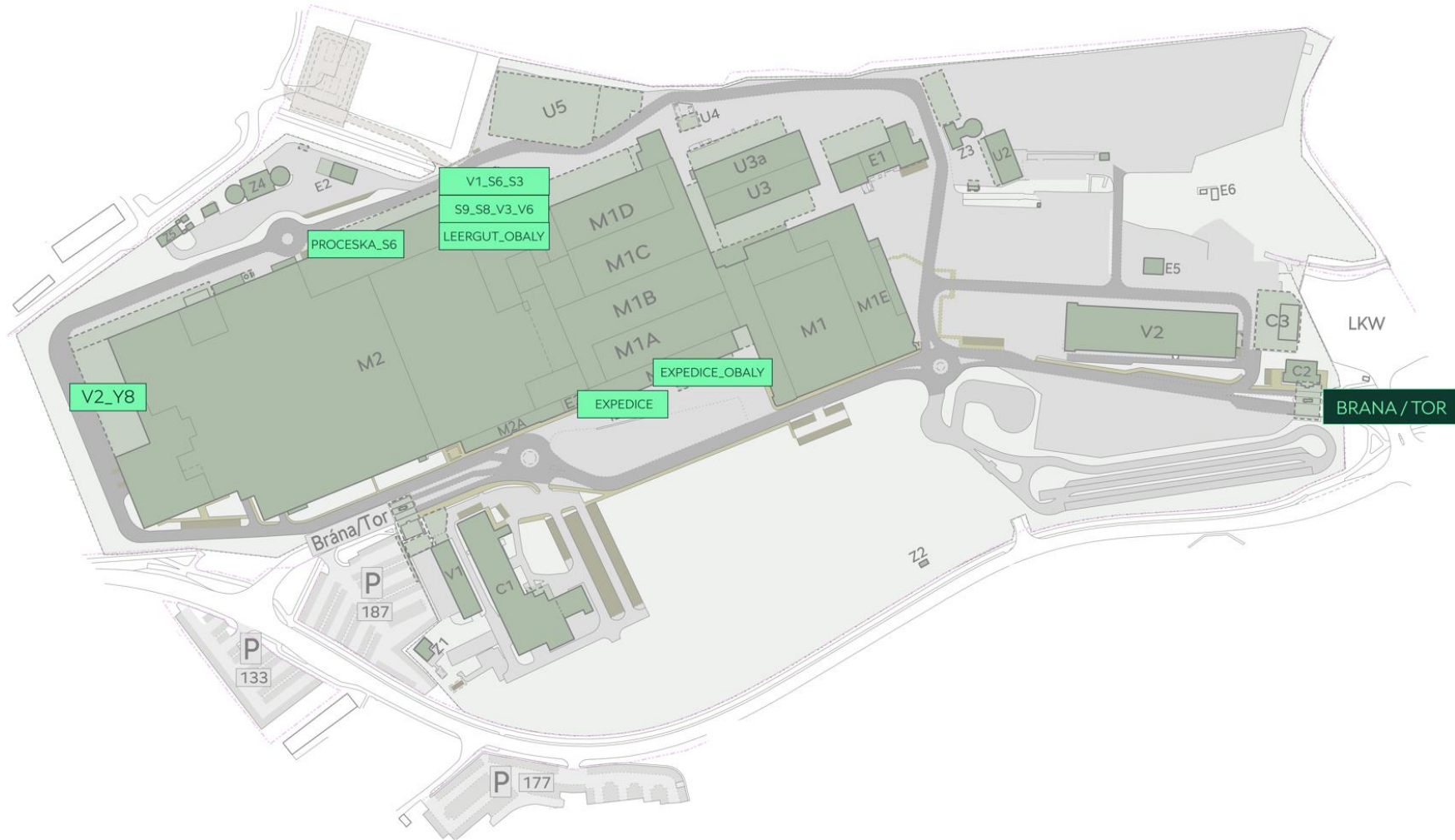
Legenda: **VJEZD LKW**





# Vrchlabí

Legenda: **VJEZD LKW**



## 8.4 Vzor průvodky LKW pro závody Mladá Boleslav, Kvasiny a Vrchlabí (Laufzettely)

**LAUFZETTEL - Průvodka nákladního vozidla Škoda Auto a.s. Mladá Boleslav** Česky

**ŘIDIČ** **SKODA**

ID ČÍSLO JÍZDY											
3	1	0	0								
DATUM								T1 CLO		<input type="checkbox"/> ANO	<input type="checkbox"/> NE
SPEDICE								NAKLÁDKA PRAZDNÝCH OBALŮ		<input type="checkbox"/> ANO	<input type="checkbox"/> NE
JMÉNO A PŘÍJMENÍ								ID NAKLÁDKY PRAZDNÝCH OBALŮ			
TEL. KONTAKT								JAZYK		<input type="checkbox"/> CZ/SK	<input type="checkbox"/> DE
RZ (SPZ) - AUTO										<input type="checkbox"/> EN	<input type="checkbox"/> PL
RZ (SPZ) - NÁVĚS								AETR pauza		ZAČÁTEK	KONEC
TYP LKW											
PKW / TRANSIT		SOLO		TANDEM		100m <sup>3</sup>		100m <sup>3</sup> + VLEK		CISTERNA	
PODPIS ŘIDIČE								SyncroSupply		<input type="checkbox"/> ANO	
								Truck App		<input type="checkbox"/>	

Řidič svým podpisem potvrzuje správnost výše uvedených údajů, bere na vědomí podmínky uvedené v tomto dokumentu (včetně zadní strany) a v Obecných pravidlech pro řidiče LKW a spedice (dopravce/zasílatele) Škoda Auto a.s. a dává souhlas se zpracováním osobních údajů.

**13. brána Free Wifi** **Skoda-free** TELEMATIKA č.:

Vyjádření SO	<input type="checkbox"/> Vjezd povolen	<input type="checkbox"/> Dlouhodobý vstup
	<input type="checkbox"/> Vjezd nepovolen	
	Začátek	Konec
Razítko SO, podpis		
CLO		
Řidiči pracoviště		

CONFIDENTAL LAUFZETTEL - Průvodka nákladního vozidla Škoda Auto a.s. Mladá Boleslav, PLO/2, Ivan Dlask, 13.3.2024

**SKODA** **LAUFZETTEL** Průvodka nákladního vozidla Škoda Auto a.s. Kvasiny CZ

ID ČÍSLO JÍZDY											
3	3	0	0	2							
DATUM								T1 CLO		<input type="checkbox"/> ANO	<input type="checkbox"/> NE
SPEDICE								NAKLÁDKA PRAZDNÝCH OBALŮ		<input type="checkbox"/> ANO	<input type="checkbox"/> NE
JMÉNO A PŘÍJMENÍ								ID NAKLÁDKY PRAZDNÝCH OBALŮ			
TEL. KONTAKT								JAZYK		<input type="checkbox"/> CZ/SK	<input type="checkbox"/> DE
RZ - AUTO										<input type="checkbox"/> EN	<input type="checkbox"/> PL
RZ - NÁVĚS								AETR PAUZA		ZAČÁTEK PAUZY	KONEC PAUZY
TYP LKW											
PKW TRANSIT		SOLO		TANDEM		100m <sup>3</sup>		100m <sup>3</sup> + VLEK		CISTERNA	
PODPIS ŘIDIČE								SYNCRYSUPPLY TRUCK APP		<input type="checkbox"/> ANO	

Řidič svým podpisem potvrzuje správnost výše uvedených údajů, bere na vědomí podmínky uvedené v tomto dokumentu včetně zadní strany, v „Obecných pravidlech pro řidiče LKW a spedice (dopravce/zasílatele) Škoda Auto a.s.“ a dává souhlas se zpracováním osobních údajů.

PŘÍJEZD LKW				ODJEZD LKW				KRITICKÉ DÍLY			
DATUM RAZÍTKO PODPIS				DATUM RAZÍTKO PODPIS				SKLAD		ČÍSLO DÍLU	
ČAS PŘÍJEZDU		TEL:		ČAS ODJEZDU							
ZJIŠTĚNÉ ROZDÍLY NA SKLADECH											
SKLAD	ČÍSLO DL	ČÍSLO DÍLU	ROZDÍL	RAZÍTKO, PODPIS							
STATUS LKW (LKW VYLOŽENO)											

CONFIDENTAL Kontakt na dispečink LKW: +420 326 855 338, LKWControlKvasiny@skoda-auto.cz

LAUFZETTEL - Průvodka nákladního vozidla Škoda Auto a.s. Vrchlabí



ŘIDIČ

ID ČÍSLO JÍZDY													
3	2	0	0										
DATUM							CLO	<input type="checkbox"/> ANO	<input type="checkbox"/> NE				
SPEDICE							NAKLÁDKA PRAZDNYCH OBALU	<input type="checkbox"/> ANO	<input type="checkbox"/> NE				
JMENO A PRJUMENI							ID NAKLADKY PRAZDNYCH OBALU						
TEL. KONTAKT							JAZYK	<input type="checkbox"/> CZ/SK	<input type="checkbox"/> DE				
RZ (SPZ) - AUTO								<input type="checkbox"/> EN	<input type="checkbox"/> PL				
RZ (SPZ) - NAVES							AETR	ZAČATEK	KONEC				
TYP LKW						SyncroSupply							
						<input type="checkbox"/> ANO							
PKW / TRANSIT	SOLO	TANDEM	100m <sup>2</sup>	100m <sup>2</sup> - VLEK	CISTERNA	Truck App							
Zákaz kouření v celém areálu Škoda Auto	Maximální povolená rychlost 40 km/hod.	Zákaz fotografování v celém areálu Škoda Auto.	Povinnost použít ochrannou obuv.	Povinnost použít výstražné oblečení.	Objekt střežen kamerovým systémem.								
PODPIS ŘIDIČE							Telematika č.						
<small>Řidič svým podpisem potvrzuje správnost výše uvedených údajů, bere na vědomí podmínky uvedené v tomto dokumentu (včetně zadní strany) a v Obecných pravidlech pro řidiče LKW a spedice (dopravce/zasílatele) ŠKODA AUTO a.s. a dává souhlas se zpracováním osobních údajů.</small>													

## 8.5 Vzor Ladelistu

### Leergut-Ladeliste

Quellen-Bezeichnung SKODA AUTO a.s.  
 Quellen-ID  
 Frachtauftrags-ID 60001809366  
 Speditions-ID  
 LISON Speditions-Nr.  
 Speditions-Bezeichnung



Kfz-Knz. \_\_\_\_\_ / \_\_\_\_\_

Druckdatum 21.3.2023  
 Druckuhrzeit 8:09:59  
 geplantes Verladedatum 21.3.2023  
 geplante Verladezeit 8:00:00  
 Verladedatum \_\_\_\_:\_\_\_\_:\_\_\_\_  
 Verladeuhrzeit \_\_\_\_:\_\_\_\_

Empfänger	Produkt	Produktbezeichnung	Ladestelle	Bestand	Lagerplatz	Lademenge		Stückliste	Soll (LT)		Ist (LT)	
						Soll	Ist					
DUNS: Liefnr.: Volkswagen Aktiengesellschaft Industrieweg 1 08393 Meerane DE Frachteinheit: 40006858801 Notizen: Ladereihenfolge n/a	525497	Gestell - Rahmen ZSB Federbein -	Przdne obaly 2	69	SP2_01_131	78		525497 x1	78			

Colli gesamt 78

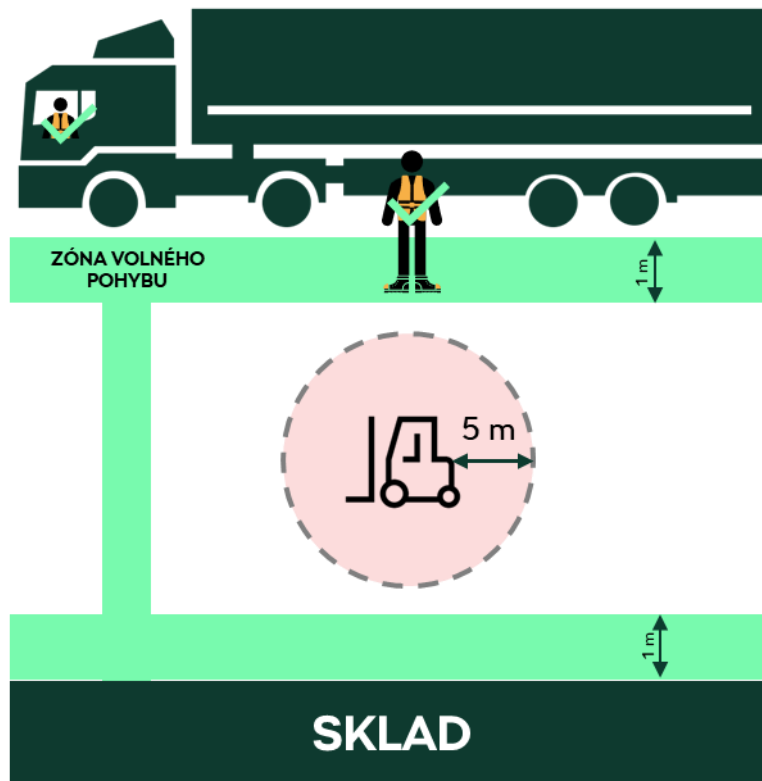
Bei Verladung sind Ladungssicherung und Achslastverteilung zu beachten!

\_\_\_\_\_  
Unterschrift Verlager

\_\_\_\_\_  
Unterschrift Frachtführer

Seite 1 von 2

## 8.6 Pravidla pohybu řidiče LKW na složišti



PŘI POHYBU VOZÍKŮ  
DODRŽUJ VZDÁLENOST

**5 m**

## 8.7 Škoda LKW infopoint Kvasiny

Pro maximální seznámení s procesy, včetně odkazů na navigace Centrálního příjmu LKW Kvasiny doporučujeme využívat webovou aplikaci INFOPOINT.

# SKODA LKW infopoint

lkwinfopoint.skoda-auto.cz

## SCAN QR CODE

SKODA LKW infopoint

Vítejte ve Škoda Auto a.s.

SKODA LKW infopoint

Welcome  
Willkommen | Mle widziany  
Isten hozott | Dobrodošo  
Benvenuto | Sveikas atvykęs  
Bun venit | Dobrodošli  
Hoş geldin | Bienvenido

potřebovat vstupní kartu

Vám zaměstnanec bezpečnostní vstupní kartu, se nachází hned za kolárnou.

Nezapomeňte:  
Průkaz nebo pas  
Průkaz vozidla  
Průkazci k zásilce  
Průkazci od závory

Va jste skladi N9/N5/N6/T8/M3.  
Pozice navede k vnějším rampám 2, 3 nebo 4.  
Přijďte zkontrolujte trasu z parkoviště.

GPS souřadnice níže, ale pro navigaci je funkční pouze WAZE  
WAZE link  
16.2605369E

Váš telematický přístroj Vás vyzve k jízdě.

Česko, Velká Británie, Německo, Polsko, Maďarsko, Chorvatsko, Ukrajina, Itálie, Bulharsko, Rumunsko, Srbsko, Turecko, Španělsko, Portugalsko

## 8.8 Vysvětlivky / zkratky

LKW.....	nákladní vozidlo
Laufzettel.....	příruční dokument, který vyplňuje řidič PŘED vjezdem do závodu
Fahrtenschein.....	elektronická průvodka vozidla z LKWcontrol X
Ladelist.....	nákladní list VW
CMR.....	nákladní list
EDL.....	externí poskytovatel služeb
SO.....	oddělení Bezpečnost a ochrany značky Škoda Auto a. s.
ADR.....	Evropská dohoda o mezinárodní silniční přepravě nebezpečných věcí