















NÚMERO DE CÉDULA					TIPO DE COCHE			
3	3	0	0	2	①		PKW TRANST	 ⑧
FECHA	②				T1 DERECHOS ADUANEROS	<input type="checkbox"/> SÍ ③ <input type="checkbox"/> NO	SOLO	
ESEDECIÓN					CARGA DE PALETS VACÍOS	<input type="checkbox"/> SÍ ④ <input type="checkbox"/> NO	TANDEM	
NOMBRE Y APELLIDOS					CARGANDO NÚMERO DE IDENTIFICACIÓN	⑤	100 m³	
NÚMERO DE TELÉFONO					IDIOMA	<input type="checkbox"/> CZ/SK <input type="checkbox"/> DE ⑥ <input type="checkbox"/> EN <input type="checkbox"/> PL	100 m³ + REMOLQUE	
Nº DE PLACA - COCHE					PAUSA AETR	INICIO DEL DESCANSO ⑦ FIN DE LA PAUSA	CISTERNA	
PLACA NO. -REMOLQUE								

SYNCRO SUPPLY TRUCK APP  
 SÍ ⑨

⑩ FIRMA DEL CONDUCTOR

Con su firma, el conductor confirma la exactitud de los datos anteriores, acepta los términos y condiciones establecidos en este documento, incluido el reverso, en las "Reglas generales para conductores y transportistas de LKW (Transportista/Transportista) Škoda Auto a.s." y da su consentimiento para el tratamiento de datos personales.

PŘÍJEZD LKW (Datum, razítko, podpis)	ČAS	TELEM.	ODJEZD LKW (Datum, razítko, podpis)	ČAS	KRITICKÉ DÍLY	
NO RELLENAR					SKLAD	ČÍSLO DÍLU
JIŠTEŘENÍ ROZDÍLŮ NA SKLADĚ					STATUS LKW (LKW VYLOŽENO)	
SKLAD	ČÍSLO DL	ČÍSLO DÍLU	ROZDÍL	RAZÍTKO, PODPIS		

Kontakt na dispečink LKW: +420 326 855 338, LKWControlKvasiny@skoda-auto.cz

## MANUAL

1. Rellena el número de identificación de tu viaje. Si no lo tienes, comunícate con tu empresa.
2. Rellena la fecha de hoy y tus datos.
3. ¿Su envío está sujeto a aduanas?
4. ¿Cargando envases vacíos?
5. Rellene el número de identificación de carga, si lo tiene. Formato: 6000xxxxxx.
6. Seleccione su idioma o escriba uno diferente. En este idioma se le navegará hasta las posiciones de descarga / carga.
7. Rellene cuándo comienza y termina su futuro descanso legal.
8. Encierra en un círculo el tipo de tu auto.
9. Comprueba si utilizas la aplicación Truck. Si no lo conoces, deja el campo en blanco.
10. Confirme la exactitud de los datos y la familiarización con las reglas con su firma.