

PUBLIC  
ÖFFENTLICH

# VOLKSWAGEN

AKTIENGESELLSCHAFT



# SKODA

## Allgemeine Regeln für LKW-Fahrer und Speditionen (Spediteur/Versender)

**Škoda Auto a. s.**

Mladá Boleslav

Kvasiny

Vrchlabí

**Verantwortlichkeit:** Klíč Libor, PLO/41  
**Status:** Öffentlich  
**Version:** V 1.7  
**Datum:** 01. 08. 2025

## Inhaltsverzeichnis

<b>1 Adress-Informationen</b> .....	<b>3</b>
1.1 Anschrift der Zentralsteuerstelle für LKW .....	3
1.2 Externe Abladestelle .....	3
1.3 Karte mit der Lage der Werke .....	7
1.4 Entlade-/Beladestellen .....	8
<b>2 Öffnungszeiten, Produktionsunterbrechungen</b> .....	<b>9</b>
2.1 Öffnungszeiten.....	9
2.2 Feiertage und Produktionsunterbrechungen .....	9
2.3 Verbreitung von Informationen über Öffnungszeiten, Produktionsstillstände .....	10
<b>3 Reservierung der Zeitfenster</b> .....	<b>11</b>
3.1 Bestellung der Zeitfenster ohne Zugang zum Buchungsportal .....	12
<b>4 Steuerungsprozess</b> .....	<b>14</b>
4.1 Anmeldung am Zentralempfang für LKW in Mladá Boleslav und Kvasiny und am Werkstor in Vrchlábí.....	14
4.2 Beladeplan.....	15
4.3 Zoll.....	16
4.4 Fahrt zur Position.....	17
4.5 Verarbeitungsprozess am Entlade-/Verladeort .....	17
4.6 Beladung von Leergut.....	17
4.7 Verladung (Ausfuhr) von Material.....	18
4.8 Gefahrgüter (ADR).....	18
4.9 Ausfahrt Mladá Boleslav und Kvasiny .....	18
4.10 Ausfahrt Vrchlábí.....	18
<b>5 Besondere Anforderungen</b> .....	<b>19</b>
5.1 Anforderungen an die Transporttechnik.....	19
5.2 Verschiedenes .....	19
5.3 Regression.....	20
<b>6 Sicherheitshinweise und Vorschriften</b> .....	<b>21</b>
<b>7 Kontakte</b> .....	<b>22</b>
<b>8 Anhänge</b> .....	<b>23</b>
8.1 LKW-Abfertigungsverfahren - Mladá Boleslav / Kvasiny.....	23
8.2 LKW-Abfertigungsverfahren - Vrchlábí.....	24
8.3 Übersichtskarte der Lager .....	25
8.4 Beispiel eines LKW-Führers für die Werke M, Kvasiny und Vrchlábí (Laufzettel) .....	28
8.5 Musterladelist.....	30
8.6 LKW-Fahrerregeln für die Bewegung am Abladeort .....	31
8.7 Škoda LKW infopoint Kvasiny .....	32
8.8 Erklärungen/Abkürzungen .....	33

# 1 Adress-Informationen

## 1.1 Anschrift der Zentralsteuerstelle für LKW

### Werk Mladá Boleslav:

Škoda Auto a. s.  
Průmyslová 787  
293 06 Kosmonosy  
GPS: 50.4270503N, 14.9368775E  
**DUNS: 643408313**

### Werk Kvasiny:

Škoda Auto a. s.  
Kvasiny 145  
517 02 Kvasiny  
GPS: 50.2009806N, 16.2579692E  
**DUNS: 495022626**

### Werk Vrchlabí:

Škoda Auto a. s.  
Dělnická 531  
543 01 Vrchlabí  
GPS: 50.6079467N, 15.6241117E  
**DUNS: 495022618**

## 1.2 Externe Abladestelle

### Mladá Boleslav:

**SAPE Bohemia s.r.o.**  
DD park, Hala **DC2**  
Průmyslová 1262  
293 06 Kosmonosy  
GPS: 50.431758N, 14.941178E  
DUNS: 768332424

**SAPE Bohemia s.r.o.**  
DD park, Hala **DC3**  
Průmyslová 1263  
293 06 Kosmonosy  
GPS: 50.4303992N, 14.9389986E  
**DUNS: 768500665**

**Filipa, a.s. D+D Park Kosmonosy**

Halle DC2

Průmyslová ulice 1262

293 06 Kosmonosy

GPS: 50.4320983N, 14.9396878E

DUNS: 767725478

**Filipa, a.s. D+D Park Kosmonosy**

Halle DC4

Průmyslová ulice 1260

293 06 Kosmonosy

GPS: 50.4294897N, 14.9421769E

DUNS: 767966426

**Škoda Parts Center**

Škoda Parts Centrum Řepov

Jičínská 1360

293 01 Mladá Boleslav

GPS: 50.4130439N, 14.9501522E

DUNS: 643408313

**Emerge, a.s. D+D Real Plazy**

Plazy 118

293 01 Mladá Boleslav

GPS: 50.416400N, 14.956380E

DUNS: 767930913

**Dobos, s.r.o. D+D Park Brodce**

Cukrovarská 435

294 73 Brodce nad Jizerou

GPS: 50.320928N, 14.889184E

DUNS: 767844600

**Emerge, a.s. Kosmonosy, D+D Park**

Halle DC3

Průmyslová ulice 1263

293 06 Kosmonosy

GPS: 50.430755N, 14.940366E

DUNS: 986887286

**Dobos s.r.o.**

Tovární 784

294 04 Dolní Bousov

GPS: 50.447554N, 15.130393E

DUNS: 510839249

**Schnellecke Bohemia Services**

Husova 623

294 41 Dobrovice

GPS: 50.362622N, 14.962192E

DUNS: 495237030

**M. Preymesser logistika s.r.o., D+D Park Kosmonosy**

Halle DC1  
Průmyslová ulice 829  
293 01 Mladá Boleslav  
GPS: 50.4307594N, 14.9336967E  
DUNS: 366986116

**M. Preymesser logistika s.r.o.**

Halle H3  
Řepov 174  
293 01 Mladá Boleslav  
GPS: 50.406869N, 14.958424E  
DUNS: 767758215

**M. Preymesser logistika s.r.o.**

Halle H2 P3 Plazy  
Plazy 128  
293 01 Mladá Boleslav  
GPS: 50.4143483N, 14.9571506E  
DUNS: 767758215

**M. Preymesser logistika s.r.o.**

Halle H3 P3 Plazy  
Plazy 144  
293 01 Mladá Boleslav  
GPS: 50.4152919N, 14.9537664E  
DUNS: 768479869

**M. Preymesser logistika s.r.o.**

Halle H4 P3 Plazy  
Plazy 146  
293 01 Mladá Boleslav  
GPS: 50.4162992N, 14.9535364E  
DUNS: 768467436

**Emerge Bezděčín**

CTPark hala MB2  
Bezděčín 163  
293 01 Mladá Boleslav  
GPS: 50.3942094N, 14.9039144E  
DUNS: 766151168

**HOLLEN CZ s.r.o.**

Plazy 148  
293 01 Mladá Boleslav  
GPS: 50.4094133N, 14.9562431E  
DUNS: 766182389

**DB Schenker spol. s.r.o.**

Halle A  
5. května 1505  
293 01 Mnichovo Hradiště  
GPS: 50.5097481N, 14.9679028E  
DUNS: 983937047

**GLP Plazy B3A (THL-LUNA)**

Plazy  
293 01 Mladá Boleslav  
GPS: 50.4118081N, 14.9566008E  
DUNS: 767844604

**Damco (MAERSK)**

Panattoni Park- Halle Hostomice  
417 52 Hostomice nad Bílinou  
GPS: 50.5871719N, 13.8023036E  
DUNS: 984009226

**Kvasiny:**

**M. Preymesser logistika, spol. s r.o.**

Halle H6  
Lipovka 130  
516 01 Rychnov nad Kněžnou  
GPS: 50.1828936N, 16.2663169E  
DUNS: 768479871

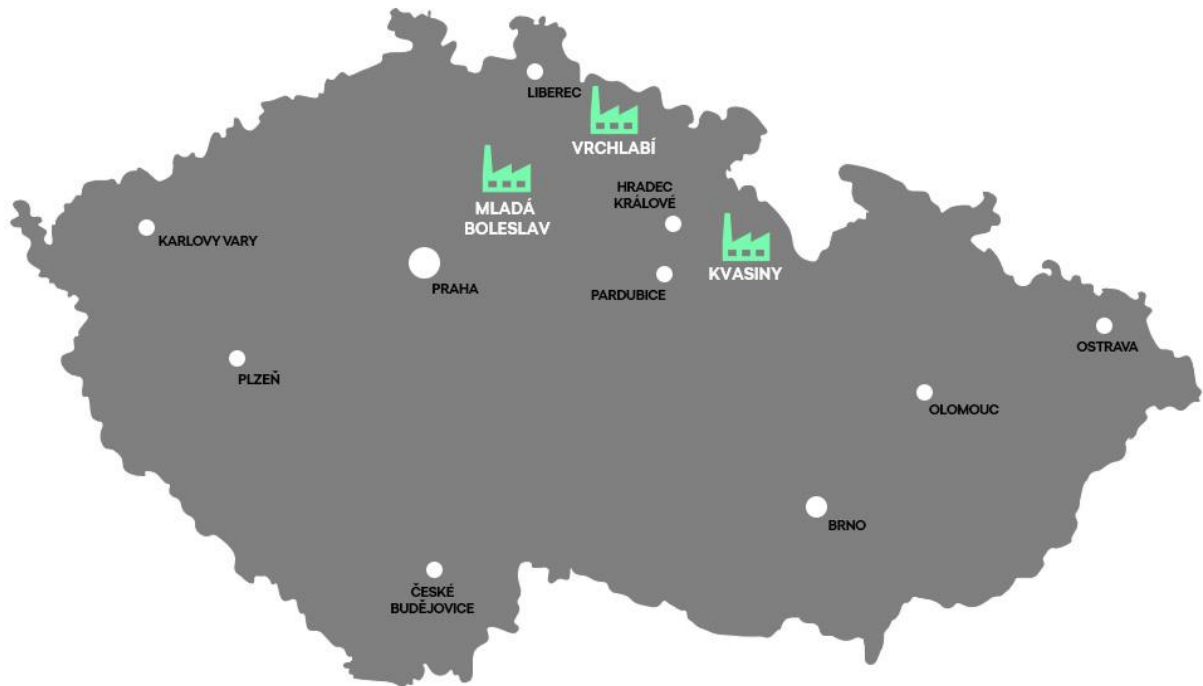
**M. Preymesser logistika, spol. s r.o.**

Halle H7  
Lipovka 130  
516 01 Rychnov nad Kněžnou  
GPS: 50.1816500N, 16.2634503E  
DUNS: 767996559

**HOLLEN CZ s.r.o.**

Lipovka 164  
516 01 Rychnov nad Kněžnou  
GPS: 50.1825556N, 16.2592858E  
DUNS: 768189528

## 1.3 Karte mit der Lage der Werke



### Anfahrtsrouten

#### Mladá Boleslav

D10 - aus Richtung Prag

D10 - aus Richtung Liberec

38 - aus Richtung Česká Lípa

#### Kvasiny

I/14 – Rychnov nad Kněžnou, Svitavy

I/14 – Náchod, Polsko

32118 – Solnice, Častolovice, Hradec Králové

#### Vrchlabí

295 anbindend an 16 - aus Richtung Jičín

295 anbindend an 16 - aus Richtung von

14 - aus Richtung Trutnov

## 1.4 Entlade-/Beladestellen

Die Liste der Entlade-/Beladestellen finden Sie in ONE.KBP:



**ONE.KBP**  
[www.vwgroupsupply.com](http://www.vwgroupsupply.com)  
**Information > Geschäftsbereiche > Logistik >  
LKWcontrol > Ladestellenverzeichnisse**

Die Liste der Entlade-/Ladestellen enthält auch weiter Informationen wie die Öffnungszeiten der einzelnen Lager, die Lagerbezeichnungen, die Lageradressen usw.

## 2 Öffnungszeiten, Produktionsunterbrechungen

### 2.1 Öffnungszeiten

- Zentraler Empfang für LKW

Mladá Boleslav	SO - FR	SA - SO
Zentraler Empfang für LKW	22:00 – 22:00	-

Kvasiny	SO - SA	SO
Zentraler Empfang für LKW	22:00 – 22:00	-

Vrchlabí	SO - FR	SA - SO
Empfang für LKW	22:00 – 22:00	-

Die Öffnungszeiten der einzelnen Entlade-/Ladestellen entnehmen Sie bitte der Liste in ONE.KBP (siehe 1.4 [Standorte Entlade-/Ladestellen](#)).

### 2.2 Feiertage und Produktionsunterbrechungen

An gesetzlichen und anderen Feiertagen sind die Werke in der Regel geschlossen. Für Informationen zu Feiertagen und andere Produktionsunterbrechungen wenden Sie sich bitte an den Bereich PLT, Abteilung Transportmanagement (siehe 2.3 Verteilung von Informationen über Öffnungszeiten, Produktionsunterbrechungen).

#### Feiertage in der Tschechischen Republik

- **1.1. Neujahr**
- **Karfreitag (beweglicher Feiertag)**
- **Ostermontag (beweglicher Feiertag)**
- **1.5. Tag der Arbeit**
- **8.5. Tag des Sieges**
- **5.7. Tag der Slawenapostel Kyrill und Method**
- **6.7. Der Tag der Verbrennung von Jan Hus**
- **28.9. Tag der tschechischen Staatlichkeit**
- **28.10. Tag der Gründung des unabhängigen Tschechoslowakischen Staates**
- **17.11. Tag des Kampfes für Freiheit und Demokratie**
- **24.12. Heiligabend**
- **25.12. 1. Weihnachtsfeiertag**
- **26.12. 2. Weihnachtsfeiertag**

Link zur offiziellen Website: <https://www.mpsv.cz/svatky-v-ceske-republice>

## 2.3 Verbreitung von Informationen über Öffnungszeiten, Produktionsstillstände

Aktuelle Informationen über mögliche Änderungen der Öffnungszeiten, Feiertage und andere (auch ungeplante) Produktionsunterbrechungen verteilt der Bereich PLT, Abteilung Transportmanagement.



[Skoda.PLT.5@skoda-auto.cz](mailto:Skoda.PLT.5@skoda-auto.cz)

Falls Sie es noch nicht getan haben, senden Sie bitte für die Aufnahme in den Informationsverteiler Ihre E-Mail-Adresse und Ihren Ansprechpartner an die folgende E-Mail-Adresse.




[LKW-Netzwerk@volkswagen.de](mailto:LKW-Netzwerk@volkswagen.de)

## 3 Reservierung der Zeitfenster

Die **ONE.Konzern Business Plattform** findet für die Buchung von Zeitfenstern Verwendung.

Diese Plattform ist über den folgenden Link erreichbar:



Weitere Informationen zur Buchung von Zeitfenstern finden Sie auch im „**Leitfaden LKW-Steuerung im Volkswagen-Konzern per LKWcontrol**“ für LKWc X - **“Guidelines on HGV control in the Volkswagen Group through LKWcontrol X”** under der **ONE.KBP** (Pfad: **Information > Divisions > Logistics > LKWcontrol**).

Die Spedition ist verpflichtet, rechtzeitig und ordnungsgemäß Zeitfenster für das jeweilige Werk und die entsprechende Relation über das B2B-Portal (vwgroupsupply.com) zu reservieren. Dabei ist es **UNBEDINGT ERFORDERLICH**, die folgenden Angaben auszufüllen:

- Fahrzeug-Kennzeichen
- LKW-Typ
- Entlade-/Beladestellen
- Ladeträgermenge
- Zollangaben (ob es sich bei den Waren um Zollwaren handelt)
- ADR
- ID für die Beladung von Leergut

Wir unterteilen die Zeitfenster und ihre Reservierung wie folgt auf:

- Regelmäßige Zeitfenster - die Buchung erfolgt **SPÄTESTENS** einen Tag vor dem geplanten Entlade-/Ladetermin bis **16:00 Uhr**
- Freie Zeitfenster - die Buchungen erfolgt **SPÄTESTENS** einen Tag vor dem geplanten Entlade-/Ladetermin in der Zeit von **16:01 bis 23:59**

Der Spediteur ist verpflichtet, im Fall keiner Nutzung, das Zeitfenster über das Buchungsportal zu kündigen.

Bei geringerer Auslastung von regelmäßigen Zeitfenstern oder wiederholten Verspätungen auf regulären Zeitfenstern kann eine Umplanung oder Löschung das regelmäßigen Zeitfensters im Rahmen der LKWcontrol X-Optimierung erfolgen.

Stornierung der Zeitfenster:

- alle Relationen – Storno am spätestens 1 Stunde (60 Minuten) **VOR** des Zeitfensters.

Bei technischen Problemen mit dem One. KBP muss für die Reservierung des ZF die Vorlage gemäß Kapitel 3.1 verwenden.

### 3.1 Bestellung der Zeitfenster ohne Zugang zum Buchungsportal

Wenn Sie noch keinen Zugang zum Buchungsportal haben, dann ist die Registrierung Ihrerseits nötig. Weitere Informationen finden Sie im "**Leitfaden LKW-Steuerung im Volkswagen-Konzern per LKWcontrol**" unter **One.KBP**.

Bei Bedarf, beispielsweise bei technischen Problemen, besteht die Möglichkeit das Zeitfenster per E-Mail zu buchen.

Zu diesem Zweck sind die folgenden Informationen erforderlich:

- Fahrzeug-Kennzeichen
- Spediteur
- Gewünschtes Datum und Uhrzeit der Ankunft
- Lieferant
- Entlade-/Beladestellen
- Ladeträgermenge
- Zollangaben (ob es sich bei den Waren um Zollwaren handelt)
- ID für die Beladung von Leergut
- FKR-Fahrtnummer bei Vertragsfahrten

Skoda Auto ID Buchung Anfrage	
FKR - Fahrtnummer bei Vertragsfahrten	
Lieferant	
Fahrzeug - Kennzeichen	
Gewünschtes Datum und Uhrzeit der Ankunft	
Entlade-/Beladestellen	
Ladeträgermenge	
ID für die Beladung von Leergut	
Zollangaben (ob es sich bei den Waren um Zollwaren handelt)	← Ausklappbare Liste
ADR	← Ausklappbare Liste
Spediteur	
Email Adresse	
LKW-Typ	← Ausklappbare Liste

**Erläuterungen:**

FKR

ID für die Beladung von Leergut

ADR

Frachtkostenrechner

Identifikationsnummer für das Laden leerer Behälter

Europäisches Abkommen über die internationale Beförderung gefährlicher Güter auf der Straße

**Mladá Boleslav:** [lkwcontrolmladaboleslav@skoda-auto.cz](mailto:lkwcontrolmladaboleslav@skoda-auto.cz)

**Kvasiny:** [lkwcontrolkvasiny@skoda-auto.cz](mailto:lkwcontrolkvasiny@skoda-auto.cz)

**Vrchlabí:**

- Produktionsmaterial und Leergut: [lkwcontrolvrchlabi@skoda-auto.cz](mailto:lkwcontrolvrchlabi@skoda-auto.cz)
- Warenausgang DQ200: [expedicevrchlabi@skoda-auto.cz](mailto:expedicevrchlabi@skoda-auto.cz)

Bei Fragen zu den Anforderungen für regelmäßige Zeitfenster, wenden Sie sich bitte an:

**Mladá Boleslav:** [marie.kostalova@skoda-auto.cz](mailto:marie.kostalova@skoda-auto.cz)

Arbeitszeit: Mo - Fr 07:00-15:00

**Kvasiny:** [libor.klic@skoda-auto.cz](mailto:libor.klic@skoda-auto.cz)

Arbeitszeit: Mo - Fr 07:00-15:00

**Vrchlabí:** [jiri.nosek@skoda-auto.cz](mailto:jiri.nosek@skoda-auto.cz)

Arbeitszeit: Mo - Fr 6:00 – 14:00

## 4 Steuerungsprozess

### 4.1 Anmeldung am Zentralempfang für LKW in Mladá Boleslav und Kvasiny und am Werkstor in Vrchlabí

Der Fahrer ist verpflichtet, die erlaubten Zufahrtsbeschränkungen zum LKW-Parkplatz vor dem Werk einzuhalten:

- Erlaubte Zufahrt auf dem Innenparkplatz für LKW: am frühestens **60 Minuten VOR** des Zeitfensters und am spätestens **15 Minuten NACH** des Zeitfensters (maßgeblich ist die Angabe auf dem Parkschein – es ist nicht gültig für VR, wo ist kein Parkautomat).

In anderen Fällen (z.B. Einfahrt in das Parkhaus 120 Minuten vor dem Zeitfenster) wird die Weiterleitung rückgängig gemacht (siehe Punkt 5.3). Der Fahrer ist verpflichtet, an der Zentralen Rezeption ein Parkticket zur Kontrolle auszuhändigen, das er bei der Ankunft auf dem LKW-Außenparkplatz mitnimmt (gilt nicht für das Werk Vrchlabí – es gibt keine Parkuhr). Wir empfehlen Ihnen, Ihr Parkticket für eventuelle Beschwerden aufzubewahren.

Erlaubtes Zeitlimit für die Übergabe der Dokumente auf der LKW-Steuerung / Tor im Werk Vrchlabí ist bestimmt am frühestens **60 Minuten VOR** der Zeitfenster und am spätestens **15 Minuten NACH** der Zeitfenster.

Ein Fahrer, der keine langfristige Einfahrtsgenehmigung für das Werksgelände der Škoda Auto a. s. besitzt, ist verpflichtet, vor der Einfahrt das Büro der Werkssicherheit von Škoda Auto (Registrierungsschalter) aufzusuchen, wo für ihn (bzw. für die der gesamten Besatzung) gegen Vorlage der Ausweisdokumente und des Fahrzeugscheins die Ausstellung einer MFA-Besucherkarte erfolgt. Das amtliche Kennzeichen des Fahrzeugs wird auf der MFA-Karte des Fahrers vermerkt. Sicherheit Škoda Auto a.s. akzeptiert KEINE elektronischen Dokumente aus der Anwendung e-Dokumente. **Gültig NUR für Mladá Boleslav und Kvasiny!**

Der Fahrer muss sich am zentralen Empfang in Mladá Boleslav und Kvasiny oder an der Pforte des Bereichs SO in Vrchlabí anmelden und ist verpflichtet, den Laufzettel (Fahrzeugbegleitzettel) auszufüllen. Fahrzeugbegleitzettel / Laufzettel (siehe Anhang 8.4). Verfügbar in den folgenden Sprachen: CZ, DE, EN, PL, RU.

Bewegen und steuern Sie LKW in einzelnen Werken, wir bevorzugen es, Ihr eigenes mobiles Gerät mit der SYNCROSUPPLY TRUCK App zu verwenden, die auf Google Play und iOS verfügbar ist.



Um zu den einzelnen Ordnern zu navigieren, empfehlen wir die WAZE-Navigation, die unter Google Play und iOS. Eine Liste der einzelnen Repositories können Sie beim Check-in an der Zentralen Rezeption anfordern.



Erforderliche Daten und Dokumente:



- Transport-ID
- Führerschein / Fahrzeugschein
- Spediteur
- Mobil-Telefonnummer
- Entlade-Dokumenten (Lieferscheine usw.)
- Beladeplan (gemäß ONE.KBP)
- Fahrzeug-Kennzeichen
- Zolldokumente (T1/T2)
- Zolldokumente (im Falle von Zollwaren)
- ID für die Beladung von Leergut
- Sicherheitsdatenblätter für ADR-Güter

Es erfolgt die Aushändigung der folgenden Dokumente und Geräte an den Fahrer:

- Telematikgerät (wenn der Fahrer die TruckApp nicht auf seinem Telefon hat)
- MFA-Karte (Besucher) für den Eintritt zum Werk - **Gültig NUR für Mladá Boleslav und Kvasiny!**
- Fahrzeugbegleitzettel
- Ladeliste (bei der Leergutbeladung in Mladá Boleslav und Kvasiny, in Vrchlaví erhält der Fahrer diese direkt im Lager gegen Vorlage des Lade-ID-Codes). Vorlage Kapitel 8.5.

Bei der Übergabe der Dokumente an der Zentralen Rezeption der LKW (oder am Tor Nr. 1 in Vrchlaví) muss der Fahrer ab Beginn seines Zeitfensters mindestens 3 Stunden Leistung haben. Im Falle einer Verspätung im Zeitfenster werden 3 Stunden ab der Anmeldung an der Zentralen Rezeption gezählt. Der Fahrer ist stets verpflichtet, eine geplante Sicherheitspause vor der Übergabe der Unterlagen an den manuellen Laufzettel schriftlich festzuhalten.

Es ist strengstens untersagt, den angemeldeten LKW im Falle einer Sicherheitspause zu verlassen!

## 4.2 Beladeplan

Nach der Verladung beim Lieferanten erhält der Spediteur einen Beladeplan (das Dokument spiegelt die Verteilung der Ladung auf dem LKW wider – Vorlage Anhang Nr. 4 zur Allgemeinen Beförderungsanweisung (AVV)). Der Auftragnehmer ist verpflichtet, bei zwei oder mehr Entladestellen einen Beladeplan auszustellen. Der Beförderer ist verpflichtet, diesen Beladeplan beim Check-in an der Zentralen Rezeption der LKW vorzulegen.

### 4.3 Zoll

Enthält die Fahrt Zollgut, muss der Fahrer zusammen mit den Lieferscheinen alle Zollpapiere für die Entladung vorlegen und den Laufzettel Zoll ausfüllen.

Öffnungszeiten der Zolldeklaration:

Mladá Boleslav	SO - FR	SA - SO
Zollerklärungen	22:00 – 22:00	-

Kvasiny	SO - SA	SO
Zollerklärungen	22:00 – 22:00	-

Vrchlabí	SO - FR	SA - SO
Zollerklärungen	06:00 – 14:00	-

Für die zollamtliche Erfassung sind die folgenden Dokumente am Leitstand vorzulegen:



- **Import:**  
Zolldokumente  
Rechnung  
Lieferschein
- **Export:**  
Rechnung  
Versandschein

Nachfolgend finden Sie die wichtigsten ŠKODA AUTO Identifikationsnummern im Bereich Steuern und Zoll.

Identifikationsnummer: **00177041**

Steueridentifikationsnummer (CZ): **CZ00177041**

Steueridentifikationsnummer (Deutschland): **DE193610315**

REG. NR. (CH): **CHE-281.343.108 MWST**

Steueridentifikationsnummer (SK): **SK4020145844**

Steueridentifikationsnummer (UK): **GB372715000**

Steueridentifikationsnummer (HU): **HU30762723** (für lokale Transaktionen innerhalb Ungarns gültige Umsatzsteuer-Identifikationsnummer **30762723-2-51**)

OHS/AEO: **CZ AEOF 080174**

EORI: **CZ00177041**

MB Code des Zollamts: **CZ621021**

Gemeinsamer Zollkodex für die Niederlassungen Kvasiny und Vrchlabí: **CZ221050**

## 4.4 Fahrt zur Position

Bei der Fahrt innerhalb des Werksgeländes sind die folgenden Grundbedingungen zu beachten:

- Der Fahrer ist verpflichtet, den direkten Anweisungen des Personals des zentralen Empfangs für LKW, den Anweisungen des Telematikgeräts, der TruckApp auf seinem Telefon und den Anweisungen des Personals an den einzelnen Ablade-/Ladestellen Folge zu leisten.
- Während des Aufenthaltes im Werk ist der Fahrer verpflichtet, nur auf ausgewiesenen Plätzen zu parken und nur auf ausgewiesenen Straßen zu fahren.
- Eventuelle Komplikationen (technische Probleme, gesundheitliche Probleme u. Ä.), die zu einer Grenzwert-Überschreitung der Überfahrt zwischen den Entladestellen führen, meldet der Fahrer beim Dispatcher des zentralen Empfangs für LKW.
- Das Limit hinsichtlich der Überfahrt zwischen einzelnen Ladestellen wird systemseitig überwacht (die Zeit der Ankunft und Abfahrt steht auf dem Fahrzenschein).
- Die Anfahrt der LKW unter den einzelnen Stationen ist wie folgt begrenzt:
  - Werk Mladá Boleslav: **30 min.** EDL Mladá Boleslav: **45 min.**
  - Werk Kvasiny: **20 min.** EDL Kvasiny: **30 min.**
  - Werk Vrchlabí: **10 min.**

## 4.5 Verarbeitungsprozess am Entlade-/Verladeort

An der Entlade-/Beladestelle hat der Fahrer Folgendes zu beachten:

- Übergabe der Dokumente an das Entlade-/Beladepersonal.
- Vorbereitung des Fahrzeugs zum Be- und Entladen.
- Keinerlei Bewegung während des Ent- und Beladens außerhalb der markierten Sicherheitszone.
- Überprüfung der Anzahl der Verpackungseinheiten.
- Nach der Ent-/Beladung die Entgegennahme der bestätigten Dokumente, die Unterzeichnung der Ladeliste (im Fall der Beladung von Leergut).
- Unverzögliche Weiterfahrt Fahren zur nächsten Position gemäß den Anweisungen der TruckApp/Telematik.  
Der Fahrer ist verpflichtet den Sattelanhänger bei der Ankunft an der Laderampe mit Sicherungskeilen zu sichern - gilt für die Produktionsstätten von Škoda Auto und EDL
- Im Falle des Imports von Gefahrgut (ADR) ist der Fahrer verpflichtet, die Dokumente für das Gefahrgut direkt im Lager vorzulegen - gilt für die Produktionsstätten von Škoda Auto und EDL.

## 4.6 Beladung von Leergut

Beim Beladen von Paletten hat der Fahrer Folgendes zu beachten:

- An der Verladestelle die Übergabe der Ladeliste an das Verladepersonal oder die Vorlage des ID-Codes im Mobiltelefon. (Siehe. Kapitel 8.5)
- Anwesenheit über Verladezeitraum.
- Bewegung nur in der ausgewiesenen Sicherheitszone.
- Nach dem Beladen sind ist das Leergut ordnungsgemäß zu sichern (Spanngurte usw.).
- Überprüfung der Ladegut-Anzahl, um zu sehen, ob die Menge mit dem Eintrag und der Bestätigung durch den Lademitarbeiter in der Ladeliste übereinstimmt.

## 4.7 Verladung (Ausfuhr) von Material

Beim Verladen von Material ist der Fahrer verpflichtet:

- Vorlage der Bestellung zur Materialausfuhr.
- Nach dem Beladen ist die Ladung ordnungsgemäß zu sichern (Spanngurte usw.).
- Am Verladeort die Übernahme aller Dokumente für die Ausfuhr des Materials, die vom Verladepersonal bestätigt sind.
- Im Fall des Abtransports von Material, das dem Zollverfahren unterliegt, die Übergabe der Dokumente des geladenen Materials zur Bearbeitung am Zollschalter im zentralen Empfang für LKW, in Vrchlábí am Werkstor Nr. 1.

## 4.8 Gefahrgüter (ADR)

Im Fall des Antransports von Gefahrgut (ADR) ist der Fahrer verpflichtet, die Dokumente für das Gefahrgut direkt am zentralen Empfang für LKW vorzulegen.

## 4.9 Ausfahrt Mladá Boleslav und Kvasiny

An der Entlade-/Beladestelle hat der Fahrer Folgendes zu beachten:

- Fahrzeug am Ausfahrtparkplatz anhalten (oder auf dem EDL-Parkplatz)
- Am zentralen Empfang für LKW, am Schalter für die Einfahrt (oder im EDL), sind die Entlade-/Beladeunterlagen abzugeben.
- Ausstellung der CMR-Ladeliste, die von den Mitarbeitern am zentralen Empfang für LKW (oder EDL) zu bestätigen ist. In Vrchlábí bestätigt der CMR den letzten Dump.
- Abgabe des Telematikgeräts.
- Entgegennahme der bestätigten Dokumente.
- Unverzügliches Verlassen des Werks.
- Die Parkbegrenzung auf dem Ausfahrtparkplatz beträgt maximal 15 Minuten in allen Škoda Auto a.s. Räumlichkeiten Im Falle der Beendigung der Entladung / Beladung in EDL Der Fahrer übergibt die Telematik.

## 4.10 Ausfahrt Vrchlábí

Nach Beendigung der Ent-/Beladung hat der Fahrer Folgendes zu beachten:

- Ausstellung der CMR-Ladeliste, die von den Mitarbeitern des Lagers zu bestätigen ist.
- Übergabe der Telematik und des Laufzettels an den Mitarbeiter des Bereichs SO am Tor.
- Unverzügliches Verlassen des Werks.
- Die Parkbegrenzung auf dem Ausfahrtparkplatz beträgt maximal 15 Minuten in allen Škoda Auto a.s. Räumlichkeiten Im Falle der Beendigung der Entladung / Beladung in EDL Der Fahrer übergibt die Telematik.

# 5 Besondere Anforderungen

## 5.1 Anforderungen an die Transporttechnik

- Die Spedition ist verpflichtet, auf der Grundlage der Bestellung bzw. des Transportavisos ein Fahrzeug entsprechend des Volumens und Typs bereitzustellen, auf dem die geforderten Materialien und Verpackungen zum Bestimmungsort zu befördern sind.
- Der Spediteur ist verpflichtet, für den Transport und die Stapelung von Materialien in den Werken von Škoda Auto a. s. nur aus technischer Sicht fahrtüchtige LKWs zu verwenden (z. B. voll funktionsfähige Ausstellung der Dachpartie des Anhängers).
- Der Anhänger muss über die Möglichkeit der seitlichen und hinteren Be- und Entladung verfügen.
- Kühl-/Gefrierfahrzeuge dürfen für den Transport nicht Verwendung finden (es sei denn, solche LKWs sind in der Bestellung ausdrücklich vorgeschrieben).
- Alles gemäß der fachlichen Aufgabenstellung der Fachabteilung Verkehrsplanung

## 5.2 Verschiedenes

- Der Spediteur ist verpflichtet, den Termin für die Anlieferung des Materials und die Abholung des Leerguts einzuhalten, andernfalls erfolgt die Inrechnungstellung zusätzlicher Kosten (siehe Punkt 5.3).
- Die Höchstgeschwindigkeit auf dem Gelände der Werke Mladá Boleslav und Vrchlabí beträgt 40 km/h, in Kvasiny 30 km/h. An dieser Stelle gelten das Gesetz Nr. 361/2000 Slg., Straßenverkehrsordnung und über die Änderungen einiger Gesetze, die Besuchsordnung von Škoda Auto a. s., die OR.1.045 Verkehrs- und Betriebsordnung in vollem Umfang.
- Die Parkdauer auf dem Parkplatz für die Ausfahrt ist an allen Standorten von Škoda Auto a. s. auf maximal 15 Minuten festgelegt. Nach Abschluss der Ent-/Beladung in EDL muss der Fahrer die Telematikgeräte und Mappen in der EDL abgeben.
- Bei der Übergabe der Dokumente an am zentralen Empfang für LKW muss der Fahrer über mindestens 3 Stunden Leistungserbringung ab Beginn seines Zeitfensters verfügen. Im Falle einer Verspätung am Zeitfenster werden 3 Stunden ab dem Zeitpunkt der Anmeldung am zentralen Empfang für LKW gerechnet. Der Fahrer muss eine geplante Sicherheitspause immer schriftlich im Laufzettel festhalten, bevor er die Unterlagen abgibt.
- Es ist strengstens verboten, auf dem Gelände der Werke von Škoda Auto a. s. Kraftstoff aus Tankwagen, Fässern und Kanistern ohne vorherige ordnungsgemäße Genehmigung seitens der Mitarbeiter von Škoda Auto-Markensicherheit (SO) zu befüllen.
- Vor der Einfahrt des LKWs mit eigenem Material oder Leergut, das in den Dokumenten nicht verzeichnet ist, besteht die Notwendigkeit der Kontaktaufnahme mit dem

Mitarbeiter des Bereichs Markensicherheit Škoda Auto (SO), der für dieses Material oder dieses Leergut ein Formular an den Fahrer übergibt, das vom Fahrer ordentlich ausgefüllt wird (aktuelles Datum, Pol.-Kennz. des LKW, u. Ä.). Bei der Werksausfahrt erfolgt DIE Vorlage zur Kontrolle beim des Bereichs Markensicherheit Škoda Auto (SO). Lediglich auf der Grundlage mit dieser Bestätigung wird dem Fahrzeug mit diesem Material bzw. diesen Verpackungen eine Werksausfahrt ermöglicht.

- Vor der Abfahrt zum Abladeort unterschreibt der Fahrer auf dem Laufzettel die Vereinbarung über die Verantwortungsübernahme für das Telematikgerät, die er von den Mitarbeitern des zentralen Empfangs für LKW in Mladá Boleslav und Kvasiny, sowie am Tor in Vrchlabí von den Mitarbeitern des Bereichs SO entgegennahm. Nach Beendigung der Ent-/Beladung wird das Telematikgerät wieder am zentralen Empfang für LKW in MB und Kvasiny, sowie an die Mitarbeiter des Bereichs SO in Vrchlabí am Tor übergeben; bei Beendigung der Ent-/Beladung in EDL übergibt der Fahrer das Telematikgerät und die Mappe bei EDL. Jeder Schaden wird in einem Schadensbericht unter der Beteiligung von Vertretern des Bereichs Markensicherheit (SO) von Škoda Auto beschrieben. Der Schadensersatz für den entstandenen Schaden bestätigt die Ausstellung des Dokuments der Schuldanerkennung. Aus Seiten von Škoda Auto ist für die Abwicklung des Schadensfalls die Abteilung Operative Logistik (PLO) und die Logistik DQ200 Vrchlabí (PKD/2) jeweils verantwortlich.
- Sollte das Fahrzeug mit Produktionsmaterial beladen sein, das nicht für Škoda Auto a. s. bestimmt ist, ist der Fahrer verpflichtet, dies den Mitarbeitern der Abteilung SO bei der Übergabe der Dokumente zur Bearbeitung am zentralen Empfang für LKW in Mladá Boleslav und Kvasiny, sowie am Tor in Vrchlabí zu melden und die entsprechenden Dokumente vorzulegen.

**Der Zutritt für Personen unter 18 Jahren sowie für unbefugte Personen ist verboten.**

- Lebende Tiere sind nicht gestattet.
- Die Einhaltung der aktuellen Maßnahmen gemäß den geltenden Vorschriften der Škoda Auto a. s.
- Nutzen Sie die App Waze, um LKWs so effizient wie möglich zu den Lagern der Škoda Auto a. s. in den Werken zu leiten.

### 5.3 Regression




Regressionen sind bei Verstößen gegen diese Vorschriften für Fahrer und Spediteure (Spediteure/Versender) möglich.

Für den Fall, dass der Spediteur während des überwachten Zeitraums (3 Monate) dreimal grob gegen die "Allgemeinen Regeln für Fahrer und Spediteure von ŠKODA AUTO" gemäß dem "Zielkatalog der logistischen Abweichungen der ŠKODA AUTO a.s. für Spediteure" verstößt, kann der Spediteur aus den oben genannten Gründen vom Ausschreibungsverfahren für SOFA Transporte für 3 Monate ausgeschlossen werden. Wiederholt sich dieser Verstoß zweimal im Bezugsjahr, kann die Spedition auf unbestimmte Zeit vom Ausschreibungsverfahren für SOFA Transporte ausgeschlossen werden.

Der aktuelle Katalog der Regressionsabweichungen ist unter **ONE.KBP** zu finden (Pfad: **Information > Divisions > Logistics > Brand Specific Logistics Documents > Škoda**)

## 6 Sicherheitshinweise und Vorschriften

Zur Gewährleistung der Gesundheit und Sicherheit sowie des Schutzes von Geschäftsgeheimnissen auf dem Gelände von Škoda Auto a. s. ist der Fahrer verpflichtet, die folgenden Hinweise sorgfältig zu lesen und zu beachten:

Allgemeine Regeln und Vorschriften	
	<ul style="list-style-type: none"> <li>• Den Anweisungen des Personals des Bereichs Markensicherheit von Škoda Auto a. s. und des zentralen Empfangs für LKW ist unbedingt Folge zu leisten.</li> <li>• In allen Werken von Škoda Auto a. s. ist die Aufnahme oder Übertragung von Bildaufnahmen (z. B. Fotografieren, Filmen, Übertragung von Bildern über inoffizielle Kommunikationsprogramme und anwendungen) verboten.</li> <li>• Der Fußgängerverkehr ist nur auf gekennzeichneten Bürgersteigen und Fußwegen erlaubt.</li> <li>• <b>Das Tragen einer Warnweste ist auf dem gesamten Werksgelände, einschließlich beim Be- und Entladen, verpflichtend.</b></li> <li>• Der Aufenthalt auf dem Gelände nach dem Ent- und Beladen ist nicht gestattet.</li> <li>• Es besteht ein striktes Rauchverbot innerhalb der Werksgelände von Škoda Auto a. s. - das Verbot gilt auch für LKW-Kabinen!!!</li> <li>• Die Einhaltung der aktuellen Maßnahmen gemäß den geltenden Vorschriften der Škoda Auto a. s.</li> </ul>
Verkehrsregeln	
 <p><b>30</b> Kvasiny</p> <p><b>40</b> Mladá Boleslav, Vrchlabí</p>	<ul style="list-style-type: none"> <li>• Die Höchstgeschwindigkeit auf dem Gelände der Werke Mladá Boleslav und Vrchlabí beträgt 40 km/h, in Kvasiny 30 km/h. Das Gesetz Nr. 361/2000 Slg., Straßenverkehrsordnung und die Besuchsordnung von Škoda Auto a.s., OR.1.045 Betriebliche Verkehrsordnung, gelten in vollem Umfang.</li> </ul>
Sicherheitshinweise und Vorschriften für Ent- und Beladestellen	
	<ul style="list-style-type: none"> <li>• <b>Das Tragen von Sicherheitsschuhen ist verpflichtend.</b></li> <li>• Den Anweisungen des Entlade- und Beladepersonals ist stets Folge zu leisten.</li> <li>• Die Fahrer dürfen sich nicht außerhalb der ausgewiesenen Sicherheitszone bewegen.</li> <li>• Jeder Fahrer ist verpflichtet, die Ladung ordnungsgemäß zu sichern.</li> </ul>

# 7 Kontakte

## Mladá Boleslav

Abteilung	E-Mail	Telefon
Zentraler Empfang für LKW	<a href="mailto:lkwcontrolmladaboleslav@skoda-auto.cz">lkwcontrolmladaboleslav@skoda-auto.cz</a>	+420326821060
Leergut	<a href="mailto:lgaviz@skoda-auto.cz">lgaviz@skoda-auto.cz</a>	
Zeitfenster	<a href="mailto:lkwcontrolmladaboleslav@skoda-auto.cz">lkwcontrolmladaboleslav@skoda-auto.cz</a>	
Dispo-Dispatching	<a href="mailto:skoda.pld.1@skoda-auto.cz">skoda.pld.1@skoda-auto.cz</a>	+420326817677
Zollerklärungen		+420326822184

## Kvasiny

Abteilung	E-Mail	Telefon
Zentraler Empfang für LKW	<a href="mailto:lkwcontrolkvasiny@skoda-auto.cz">lkwcontrolkvasiny@skoda-auto.cz</a>	+420730860922
Leergut	<a href="mailto:obalykvasiny@skoda-auto.cz">obalykvasiny@skoda-auto.cz</a>	+420494555337
Zeitfenster	<a href="mailto:lkwcontrolkvasiny@skoda-auto.cz">lkwcontrolkvasiny@skoda-auto.cz</a>	+420494555338
Dispo-Dispatching	<a href="mailto:skoda.pld.1@skoda-auto.cz">skoda.pld.1@skoda-auto.cz</a>	+420326817677
Zollerklärungen		+420494555345

## Vrchlabí

Abteilung	E-Mail	Telefon
Leergut	<a href="mailto:petra.brizova@skoda-auto.cz">petra.brizova@skoda-auto.cz</a>	+420605293723
Zeitfenster	<a href="mailto:lkwcontrolvrchlabi@skoda-auto.cz">lkwcontrolvrchlabi@skoda-auto.cz</a> <a href="mailto:expedicevrchlabi@skoda-auto.cz">expedicevrchlabi@skoda-auto.cz</a>	+420730860598 +420734299973
Dispo-Dispatching	<a href="mailto:skoda.pld.1@skoda-auto.cz">skoda.pld.1@skoda-auto.cz</a>	+420326817677
Zollerklärungen	<a href="mailto:ext.Lenka.Fiserova@skoda-auto.cz">ext.Lenka.Fiserova@skoda-auto.cz</a>	+420737106577

# 8 Anhänge

## 8.1 LKW-Abfertigungsverfahren - Mladá Boleslav / Kvasiny



## 8.2 LKW-Abfertigungsverfahren - Vrchlábí

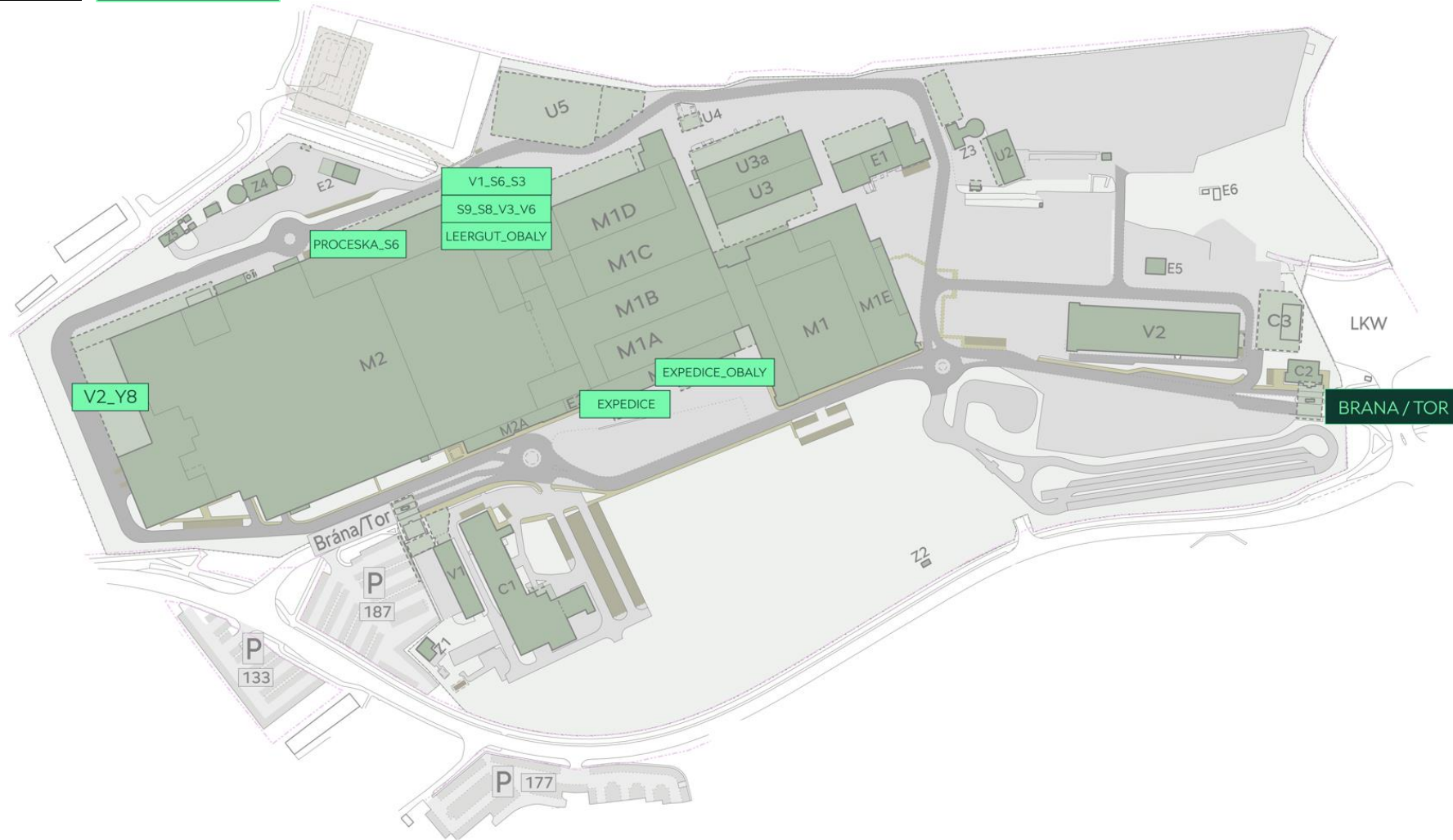






# Vrchlabí

Legende: **EINGANG LKW**



## 8.4 Beispiel eines LKW-Führers für die Werke Mladá Boleslav, Kvasiny und Vrchlabí (Laufzettel)

**LAUFZETTEL - Průvodka nákladního vozidla Škoda Auto a.s. Mladá Boleslav** Česky

**RIDIČ**

ID ČÍSLO JÍZDY											
3	1	0	0								
DATUM				T1 CLO				<input type="checkbox"/> ANO <input type="checkbox"/> NE			
SPEDICE				NAKLÁDKA PRAZDNYCH OBALŮ				<input type="checkbox"/> ANO <input type="checkbox"/> NE			
JMÉNO A PŘÍJMENÍ				ID NAKLÁDKY PRAZDNYCH OBALŮ							
TEL. KONTAKT				JAZYK				<input type="checkbox"/> CZ/SK <input type="checkbox"/> DE <input type="checkbox"/> EN <input type="checkbox"/> PL			
RZ (SPZ) - AUTO				H pauza				ZACÁTEK			
RZ (SPZ) - NÁVĚS								KONEC			
TYP LKW										SyncroSupply	
										<input type="checkbox"/> ANO	
PKW / TRANSIT		SOLO		TANDEM		100m <sup>3</sup>		100m <sup>3</sup> + VLEK		Truck App	
PODPIS ŘIDIČE											

Řidič svým podpisem potvrzuje správnost výše uvedených údajů, bere na vědomí podmínky uvedené v tomto dokumentu (včetně zadní strany) a v Obecných pravidlech pro řidiče LKW a spedice (dopravce/zasílatele) Škoda Auto a.s. a dává souhlas se zpracováním osobních údajů.

13. brána Free Wifi Skoda-free TELEMATIKA č.:

Vyjádření SO	<input type="checkbox"/> Vjezd povolen	<input type="checkbox"/> Dlouhodobý vstup
	<input type="checkbox"/> Vjezd nepovolen	
Začátek		Konec
CLO		
Řidiči pracoviště		

CONFIDENTIAL

LAUFZETTEL - Průvodka nákladního vozidla Škoda Auto a.s. Mladá Boleslav, PLO/2, Ivan Dlak, 13.3.2024

**SKODA** LAUFZETTEL Průvodka nákladního vozidla Škoda Auto a.s. Kvasiny CZ

ID ČÍSLO JÍZDY											
3	3	0	0	2							
DATUM				T1 CLO				<input type="checkbox"/> ANO <input type="checkbox"/> NE			
SPEDICE				NAKLÁDKA PRAZDNYCH OBALŮ				<input type="checkbox"/> ANO <input type="checkbox"/> NE			
JMÉNO A PŘÍJMENÍ				ID NAKLÁDKY PRAZDNYCH OBALŮ							
TEL. KONTAKT				JAZYK				<input type="checkbox"/> CZ/SK <input type="checkbox"/> DE <input type="checkbox"/> EN <input type="checkbox"/> PL			
RZ - AUTO				AETR PAUZA				ZACÁTEK PAUZY			
RZ - NÁVĚS								KONEC PAUZY			
TYP LKW										SyncroSupply TRUCK APP	
										<input type="checkbox"/> ANO	
PKW TRANSIT		SOLO		TANDEM		100 m <sup>3</sup>		100 m <sup>3</sup> + VLEK		5 m	
										AETR	
PODPIS ŘIDIČE											

Řidič svým podpisem potvrzuje správnost výše uvedených údajů, bere na vědomí podmínky uvedené v tomto dokumentu včetně zadní strany, v Obecných pravidlech pro řidiče LKW a spedice (dopravce/zasílatele) Škoda Auto a.s. a dává souhlas se zpracováním osobních údajů.

PŘÍJEZD LKW				ODJEZD LKW				KRITICKÉ DÍLY			
DATUM RAZÍTKO PODPIS				DATUM RAZÍTKO PODPIS				SKLAD		ČÍSLO DÍLU	
ČAS PŘÍJEZDU		TEL:		ČAS ODJEZDU							
ZJIŠTĚNÍ ROZDÍLŮ NA SKLADECH											
SKLAD	ČÍSLO DL	ČÍSLO DÍLU		ROZDÍL	RAZÍTKO, PODPIS						
STATUS LKW (LKW VYLOŽENO)											

CONFIDENTIAL

Kontakt na dispečink LKW: +420 326 855 338, LKWControlKvasiny@skoda-auto.cz

LAUFZETTEL - Průvodka nákladního vozidla Škoda Auto a.s. Vrchlabí



ŘIDIČ

ID ČÍSLO JÍZDY													
3	2	0	0										
DATUM						CLO	<input type="checkbox"/> ANO	<input type="checkbox"/> NE					
SPEDICE						NAKLÁDKA PRAZDNÝCH OBALŮ	<input type="checkbox"/> ANO	<input type="checkbox"/> NE					
JMÉNO A PŘÍJMENÍ						ID NAKLÁDKY PRAZDNÝCH OBALŮ							
TEL. KONTAKT						JAZYK	<input type="checkbox"/> CZ/SK	<input type="checkbox"/> DE					
RZ (SPZ) - AUTO							<input type="checkbox"/> EN	<input type="checkbox"/> PL					
RZ (SPZ) - NAVĚS						AETR	ZÁČÁTEK		KONEC				
TYP LKW											SyncroSupply		
							<input type="checkbox"/> ANO						
PKW / TRANSIT	SOLO	TANDEM	100m <sup>3</sup>	100m <sup>3</sup> + VLEK	CISTERNA	Truck App							
Zákaz kouření v celém areálu Škoda Auto	Maximální povolená rychlost 40 km/hod.	Zákaz fotografování v celém areálu Škoda Auto.	Povinnost použít ochrannou obuv.	Povinnost použít výstražné oblečení.	Objekt střežen kamerovým systémem.								
PODPIS ŘIDIČE						Telematika č.							
<small>Řidič svým podpisem potvrzuje správnost výše uvedených údajů, bere na vědomí podmínky uvedené v tomto dokumentu (včetně zadní strany) a v Obecných pravidlech pro řidiče LKW a spedice (dopravce/zasílatele) ŠKODA AUTO a.s. a dává souhlas se zpracováním osobních údajů.</small>													

## 8.5 Musterladelist

**Leergut-Ladefliste**

Quellen-Bezeichnung SKODA AUTO a.s.  
 Quellen-ID  
 Frachtauftrags-ID 60001809366  
 Speditions-ID  
 LISON Speditions-Nr.  
 Speditions-Bezeichnung



Kfz-Knz. \_\_\_\_\_ / \_\_\_\_\_

Druckdatum 21.3.2023  
 Druckuhrzeit 8:09:59  
 geplantes Verladedatum 21.3.2023  
 geplante Verladezeit 8:00:00  
 Verladedatum \_\_\_\_:\_\_\_\_:\_\_\_\_  
 Verladeuhrzeit \_\_\_\_:\_\_\_\_

Empfänger	Produkt	Produktbezeichnung	Ladestelle	Bestand	Lagerplatz	Lademenge		Stückliste	Soll (LT)		Ist (LT)	
						Soll	Ist					
DUNS: Liefnr.: Volkswagen Aktiengesellschaft Industrieweg 1 08393 Meerane DE Frachteinheit: 40006858801 Notizen: Ladereihenfolge n/a	525497	Gestell - Rahmen ZSB Federbein -	Prazdne obaly 2	69	SP2_01_131	78		525497 x1	78			

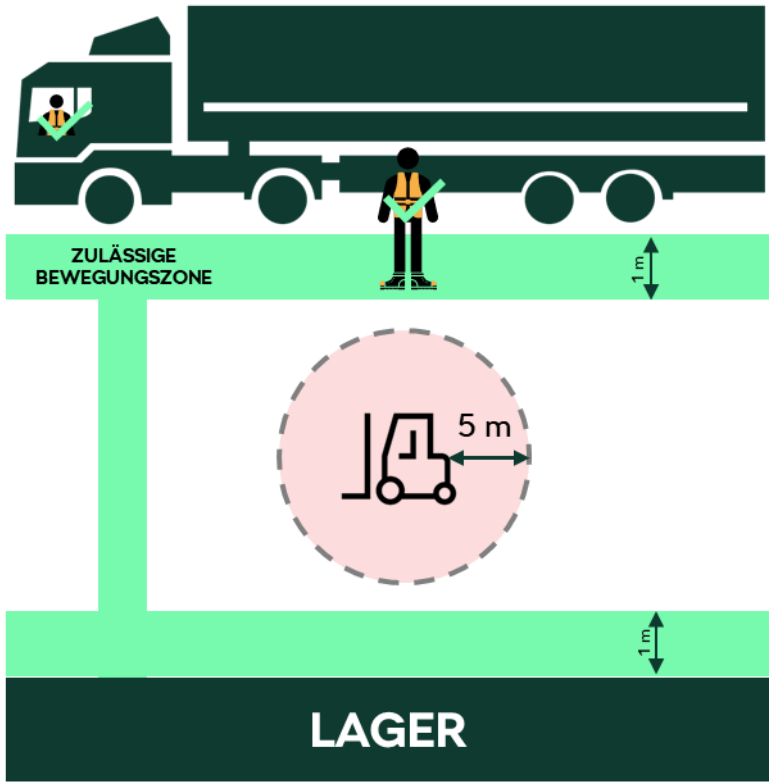
Colli gesamt 78

Bei Verladung sind Ladungssicherung und Achslastverteilung zu beachten!

\_\_\_\_\_  
Unterschrift Verlager

\_\_\_\_\_  
Unterschrift Frachtführer

### 8.6 LKW-Fahrerregeln für die Bewegung am Abladeort



BEIM BEWEGEN VON GABELSTAPLERN  
ABSTAND HALTEN

**5 m**

## 8.7 ŠKODA LKW infopoint Kvasiny

Für ein umfassendes Verständnis der Prozesse, einschließlich der Navigation zum zentralen LKW-Empfang in Kvasiny, empfehlen wir die Nutzung der Webanwendung INFOPOINT.

# SKODA LKW infopoint

lkwinfopoint.skoda-auto.cz

## SCAN QR CODE

SKODA LKW infopoint

Vítejte ve Škoda Auto a.s.

SKODA LKW infopoint

Welcome  
Willkommen | Mīle widziany  
Isten hozott | Dobrodošao  
Benvenuto | Sveikas atvykęs  
Bun venit | Dobrodošli  
Hoş geldin | Bienvenido

potřebovat vstupní kartu

Vstupní karta

Vám zaměstnanec bezpečnostní vstupní kartu, se nachází hned za kolárnou.

Nezapomeňte:  
Průkaz nebo pas  
Průkaz vozidla  
Průkaz k záštitě  
Průkaz listek od závory

Vaše skladiště N9/N5/N6/T8/M3.  
Pro více informací navštivte naše stránky k volné rampě č. 2, 3 nebo 4.  
Přijďte dle zjednodušené trasy z parkoviště.

GPS souřadnice níže, ale pro navigaci je funkční pouze WAZE.  
WAZE link: 16.2605369E

Waze link

Váš telematický přístroj Vás vyzve k jízdě.

Česko, Velká Británie, Německo, Polsko, Maďarsko, Chorvatsko, Ukrajina, Itálie, Bulharsko, Rumunsko, Srbsko, Turecko, Španělsko, Portugalsko

## 8.8 Erklärungen/Abkürzungen

LKW.....Lastkraftwagen  
Laufzettel..... Dokument, das vom Fahrer VOR der Einfahrt zum Werk auszufüllen ist  
Fahrtenschein.....elektronischer Fahrzeugbegleitschein von LKWcontrol X  
Ladeliste.....elektronische Ladeliste  
CMR..... Frachtbrief  
EDL.....externer Abladeort  
SO.....Abteilung Sicherheit und Markenschutz bei Škoda Auto a. s.  
ADR..... Europäisches Übereinkommen über die internationale Beförderung gefährlicher Güter auf der Straße